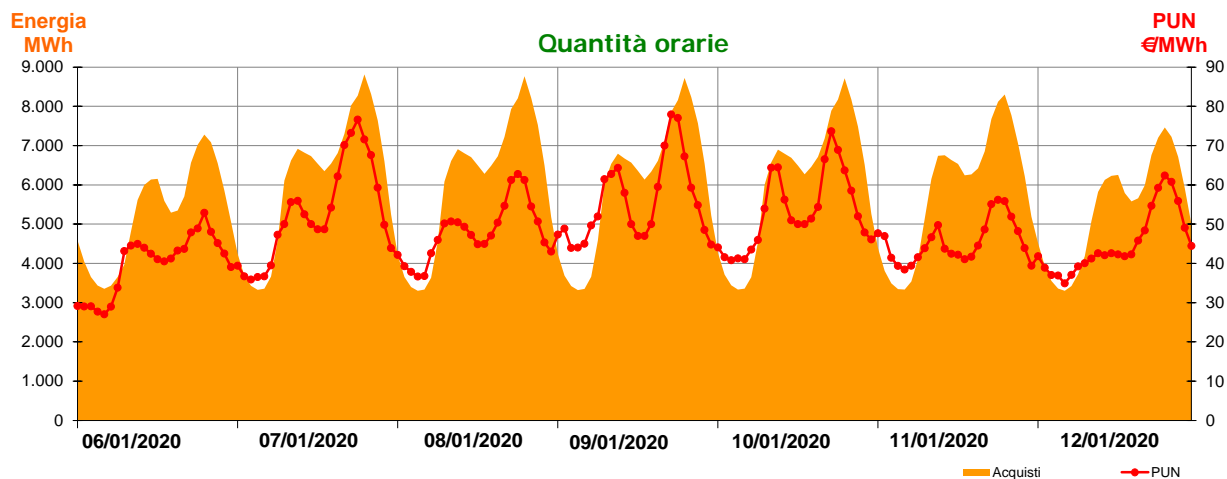
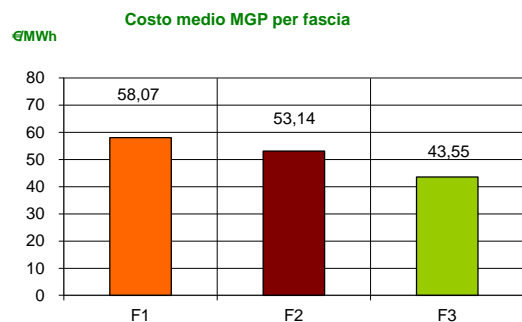


## Mercato Tutelato

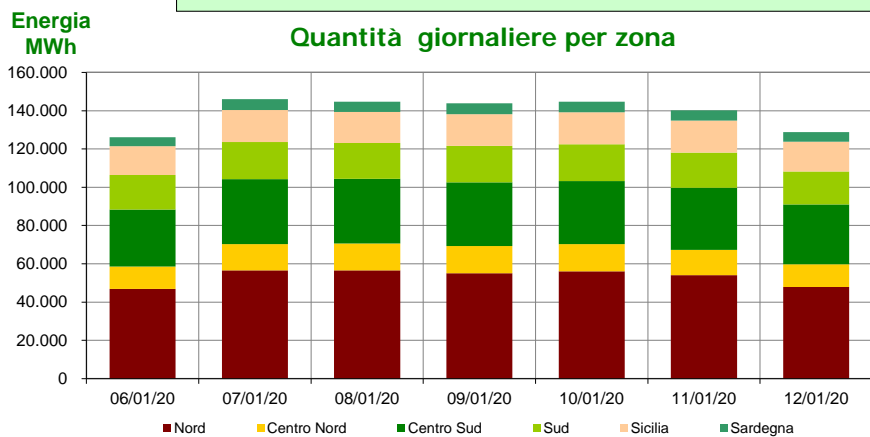
### Acquisti sul Mercato del Giorno Prima con profilo AU

Settimana dal 06 al 12 gennaio 2020

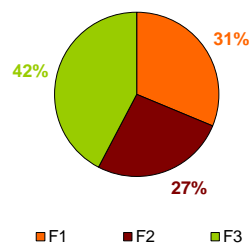
Zona	Quantità (MWh)	Quota percentuale	Costo MGP (euro)	Costo Medio (€/MWh)	Corrispettivo GME (euro)
Nord	373.118	38,30%	18.878.512	50,60	14.925
Centro Nord	92.874	9,53%	4.723.218	50,86	3.715
Centro Sud	227.475	23,35%	11.504.248	50,57	9.099
Sud	130.245	13,37%	6.596.043	50,64	5.210
Sicilia	113.452	11,65%	5.737.919	50,58	4.538
Sardegna	37.064	3,80%	1.884.655	50,85	1.483
<b>Totale</b>	<b>974.228</b>	<b>100,0%</b>	<b>49.324.594</b>	<b>50,63</b>	<b>38.969</b>



**Media settimanale PUN 48,48 €/MWh**  
**Media settimanale PUN Profilo AU 50,63 €/MWh (\*\*)**



**Ripartizione per fascia**



(\*\*) Calcolata sulla quantità di energia oraria acquistata da AU su MGP  
Il profilo di AU è caratterizzato da un consumo prevalente durante le ore di maggior carico