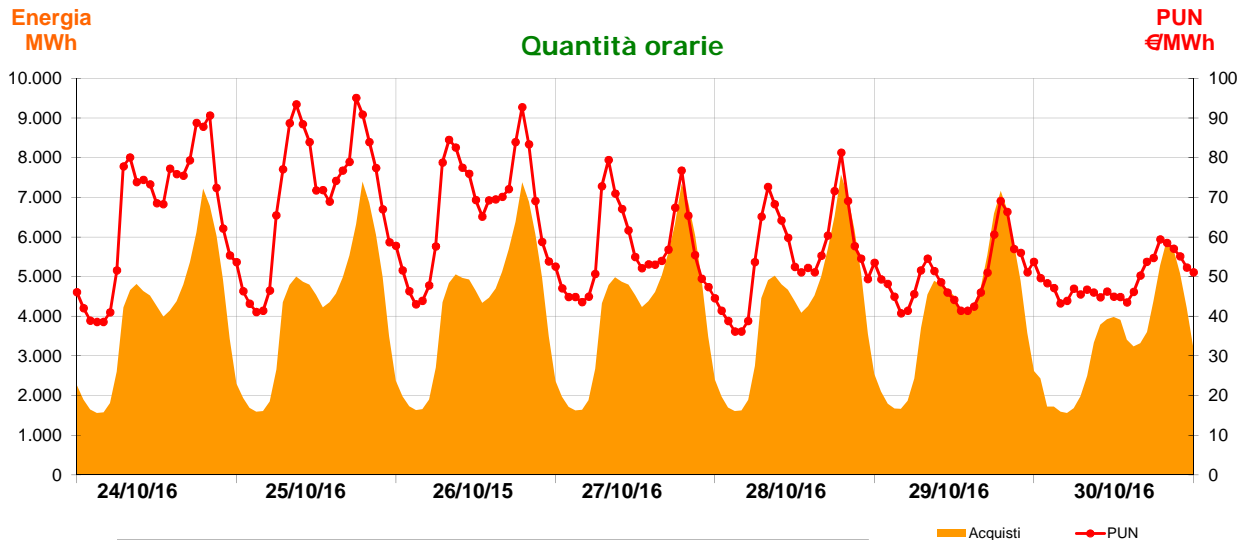
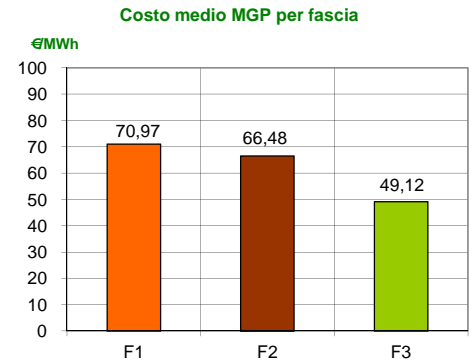


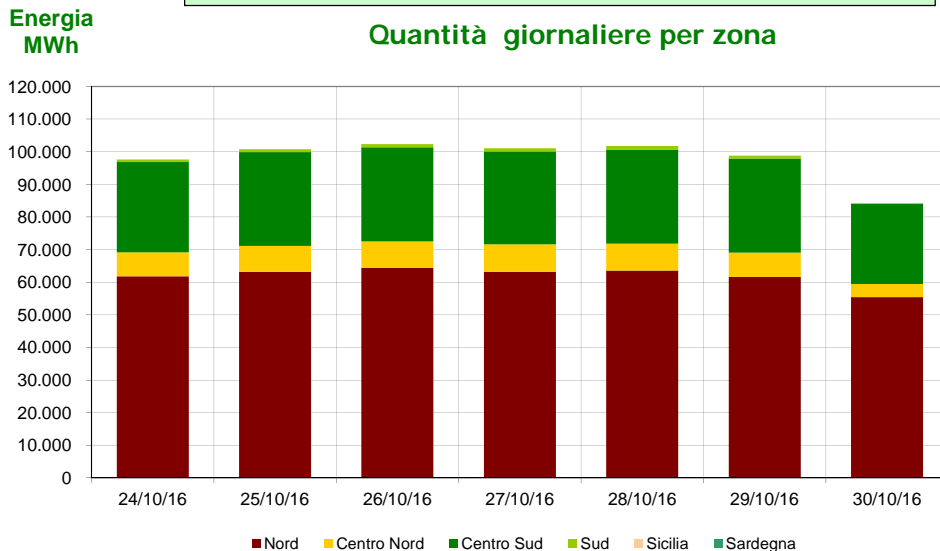
Mercato Tutelato Acquisti sul Mercato del Giorno Prima con profilo AU (*)

Settimana dal 24 al 30 Ottobre 2016

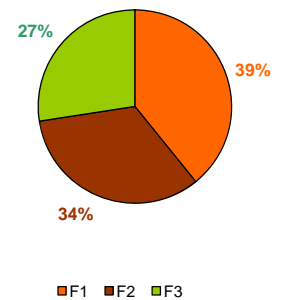
Zona	Quantità (MWh)	Quota percentuale	Costo MGP (euro)	Costo Medio (€/MWh)	Corrispettivo GME (euro)
Nord	433.041	63,1%	26.967.783	62,28	17.322
Centro Nord	51.644	7,5%	3.570.061	69,13	2.066
Centro Sud	196.126	28,6%	12.597.198	64,23	7.845
Sud	5.705	0,8%	445.921	78,17	228
Sicilia	-	-	-	-	-
Sardegna	-	-	-	-	-
Totale	686.516	100,0%	43.580.962	63,48	27.461



Media settimanale PUN 59,14 €/MWh
Media settimanale PUN Profilo AU 63,48 €/MWh ()**



Ripartizione per fascia



(*) AU, a partire dal mese di dicembre 2008, ha modificato l'attribuzione "virtuale" dei contratti bilaterali nelle zone di mercato.

(**) Calcolata sulla quantità di energia oraria acquistata da AU su MGP
Il profilo di AU è caratterizzato da un consumo prevalente durante le ore di maggior carico