

Acquisti sul Mercato del Giorno Prima

Servizio di Maggior Tutela

novembre 24

Media mensile PUN	130,89 €/MWh
Media mensile PUN Profilo AU (*)	133,69 €/MWh
Acquisti totali del mese	625.552,98 MWh

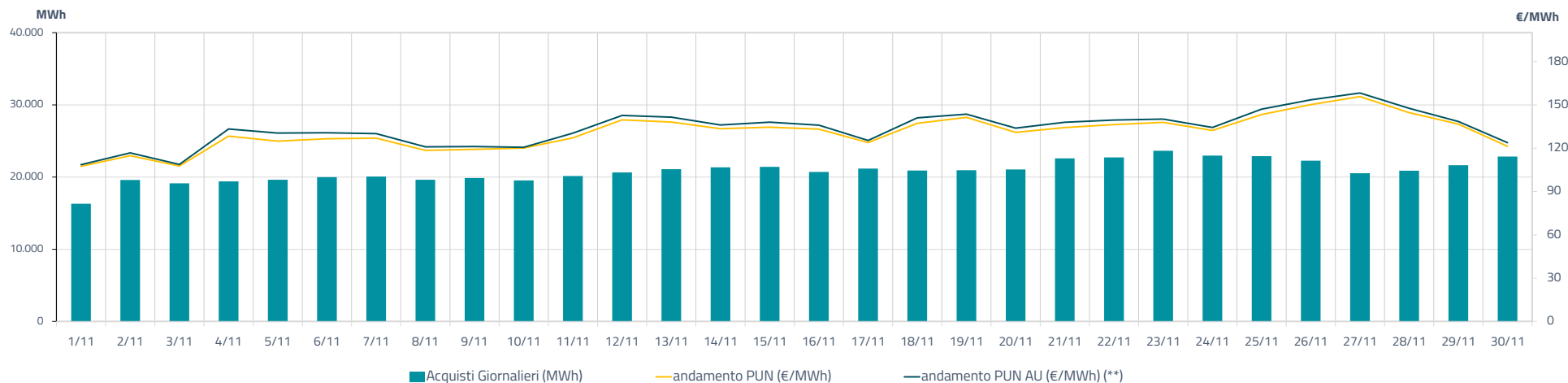


Grafico1: Costo medio MGP per fascia

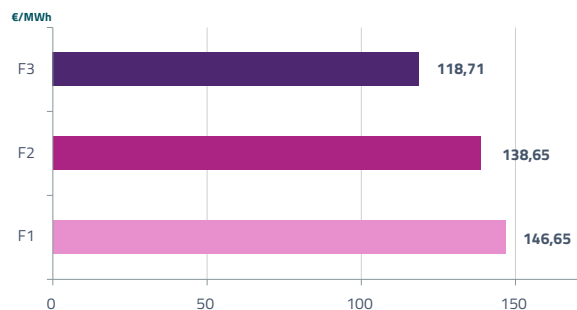


Grafico2: Ripartizione per fascia

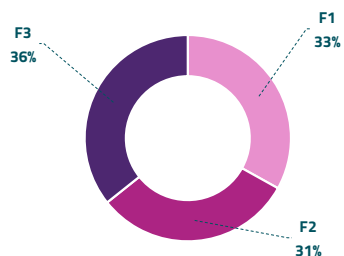


Tabella1: Acquisti su MPEG

	Energia	Prezzo medio differenziale	Costo	Costo medio unitario *
profilo	MWh	€/MWh	.000 €	€/MWh
base	3.600,0	0,70	420.260	116,74
peak	0,0	-	0	-

* Costo dei prodotti MPEG: PUN + costo differenziale

(**) Calcolata sulla quantità di energia oraria acquistata da AU su MGP
Il profilo di AU è caratterizzato da un consumo prevalente durante le ore di maggior carico