

Acquisti sul Mercato del Giorno Prima

Servizio di Maggior Tutela

marzo 25

Media mensile PUN	120,55 €/MWh
Media mensile PUN Profilo AU (*)	122,83 €/MWh
Acquisti totali del mese	437.391,10 MWh

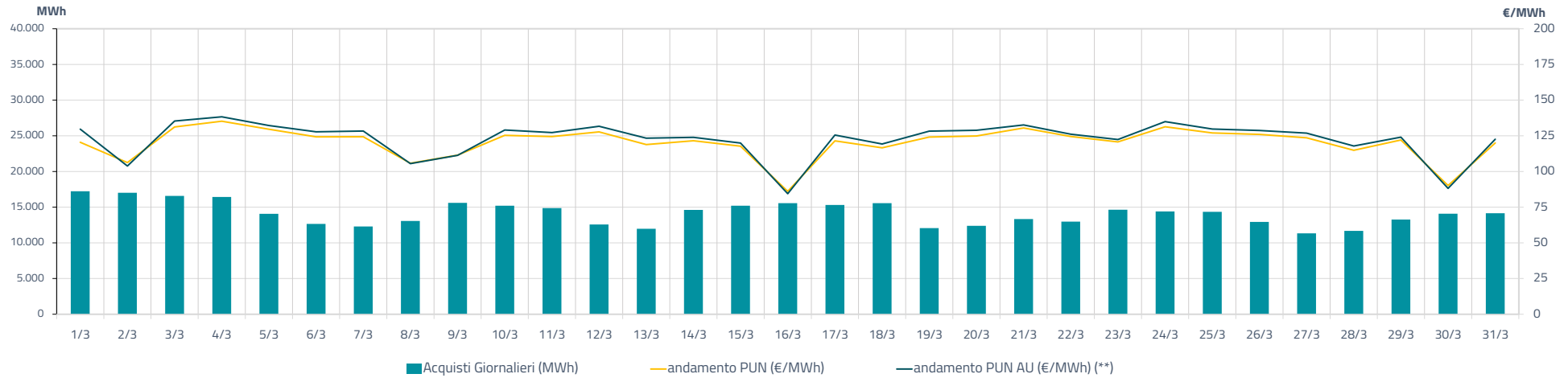


Grafico1: Costo medio MGP per fascia

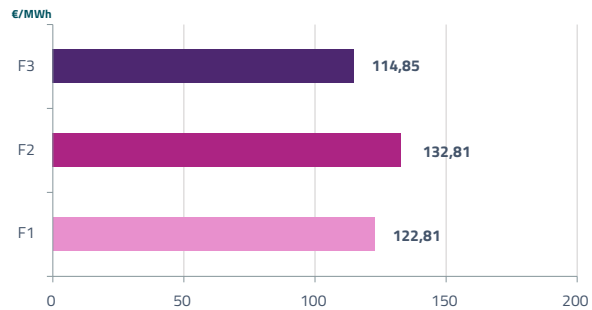


Grafico2: Ripartizione per fascia

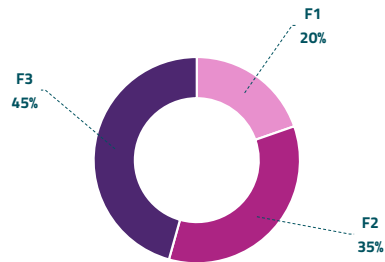


Tabella1: Acquisti su MPEG

	Energia	Prezzo medio differenziale	Costo	Costo medio unitario *
profilo	MWh	€/MWh	.000 €	€/MWh
base	29.976	0,649	3.686.245	122,97
peak	3.240	0,663	404.685	124,90

* Costo dei prodotti MPEG: PUN + costo differenziale

(**) Calcolata sulla quantità di energia oraria acquistata da AU su MGP
Il profilo di AU è caratterizzato da un consumo prevalente durante le ore di maggior carico