

Media mensile PUN	99,85 €/MWh
Media mensile PUN Profilo AU (*)	102,02 €/MWh
Acquisti totali del mese	412.829,80 MWh

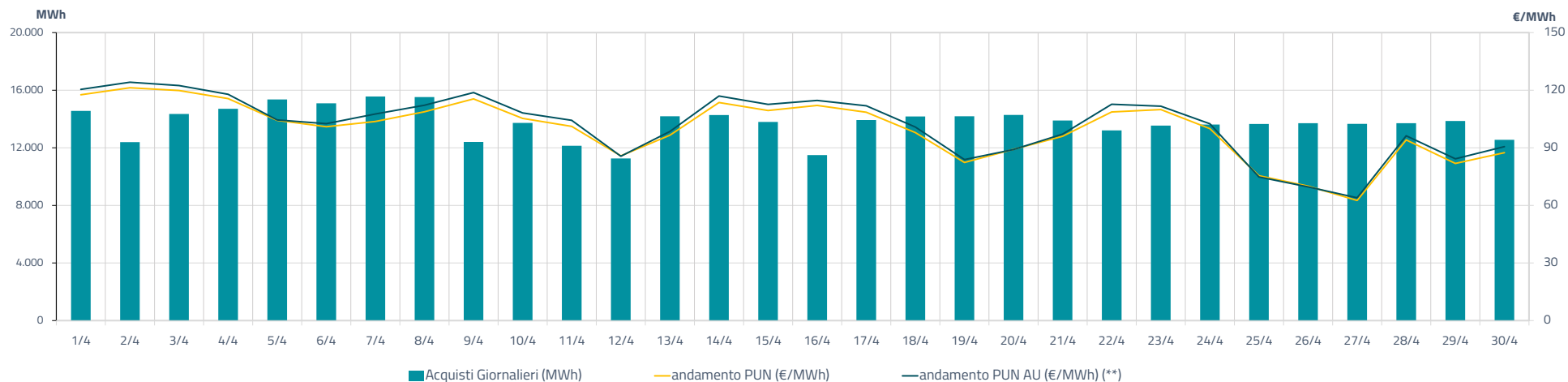


Grafico1: Costo medio MGP per fascia

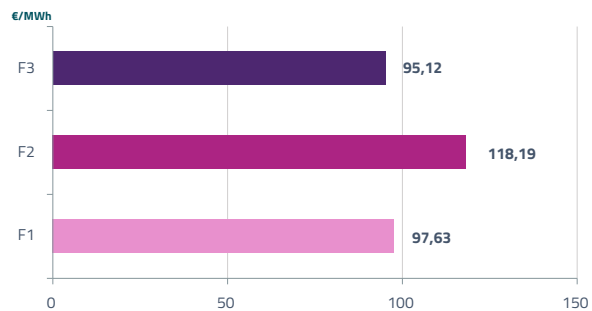


Grafico2: Ripartizione per fascia

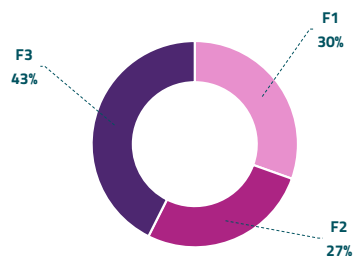


Tabella1: Acquisti su MPEG

	Energia	Prezzo medio differenziale	Costo	Costo medio unitario *
profilo	MWh	€/MWh	.000 €	€/MWh
base	10.800,00	0,64	1.137.794	105,35
peak	1.560,00	0,65	140.846	90,29

\* Costo dei prodotti MPEG: PUN + costo differenziale

(\*\*) Calcolata sulla quantità di energia oraria acquistata da AU su MGP

Il profilo di AU è caratterizzato da un consumo prevalente durante le ore di maggior carico