

# Acquisti sul Mercato del Giorno Prima

## Servizio di Maggior Tutela

ottobre 24

Media mensile PUN	116,70 €/MWh
Media mensile PUN Profilo AU (*)	120,01 €/MWh
Acquisti totali del mese	558.471,05 MWh

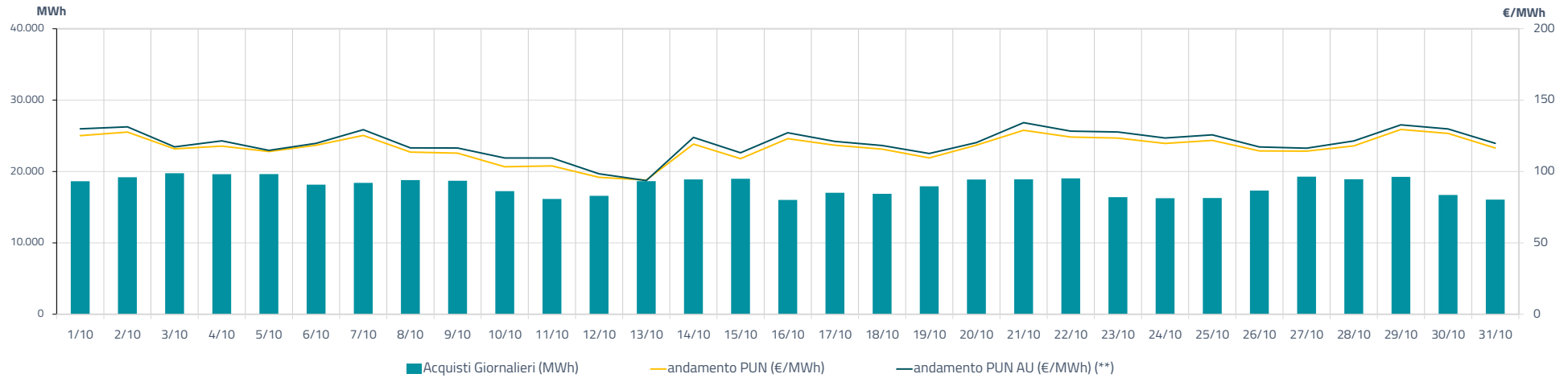


Grafico1: Costo medio MGP per fascia

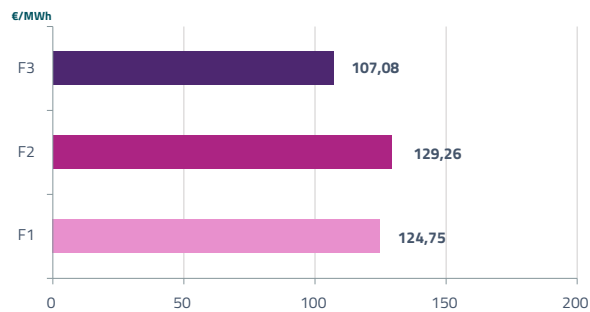


Grafico2: Ripartizione per fascia

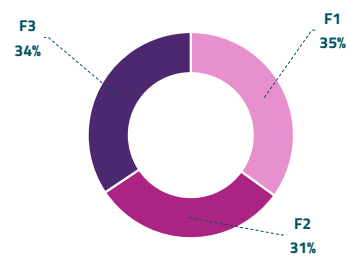


Tabella1: Acquisti su MPEG

	Energia	Prezzo medio differenziale	Costo	Costo medio unitario *
profilo	MWh	€/MWh	.000 €	€/MWh
base	27.600	0,795	3.197.560	115,85
peak	5.400	0,793	700.220	129,67

\* Costo dei prodotti MPEG: PUN + costo differenziale

(\*\*) Calcolata sulla quantità di energia oraria acquistata da AU su MGP  
Il profilo di AU è caratterizzato da un consumo prevalente durante le ore di maggior carico