

| | |
|----------------------------------|----------------|
| Media mensile PUN | 112,32 €/MWh |
| Media mensile PUN Profilo AU (*) | 116,04 €/MWh |
| Acquisti totali del mese | 945.935,76 MWh |

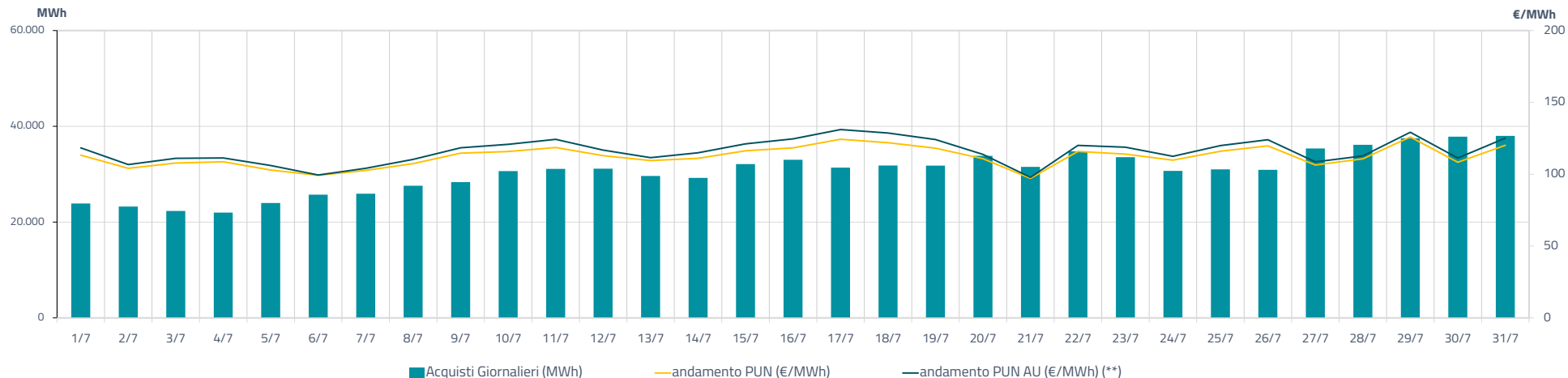


Grafico1: Costo medio MGP per fascia

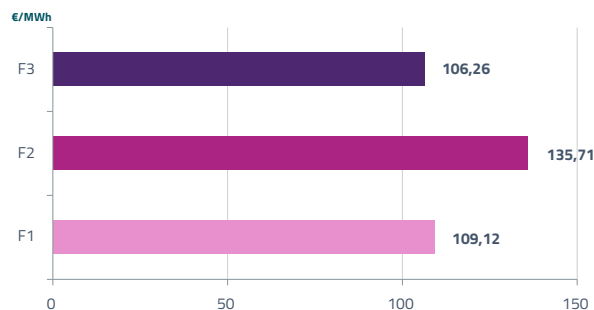


Grafico2: Ripartizione per fascia

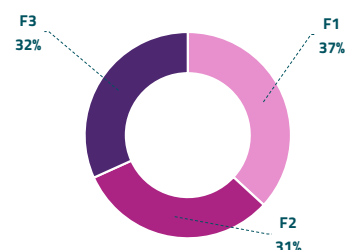


Tabella1: Acquisti su MPEG

| | Energia | Prezzo medio differenziale | Costo | Costo medio unitario * |
|---------|---------|----------------------------|-----------|------------------------|
| profilo | MWh | €/MWh | .000 € | €/MWh |
| base | 37.200 | 0,79 | 4.345.505 | 116,81 |
| peak | 3.000 | 0,82 | 351.240 | 117,08 |

* Costo dei prodotti MPEG: PUN + costo differenziale

(**) Calcolata sulla quantità di energia oraria acquistata da AU su MGP

Il profilo di AU è caratterizzato da un consumo prevalente durante le ore di maggior carico