

domenica 31 maggio 2026

Zona	Quantità (MWh)				Totale	Costo Medio (€/MWh)				Costo Totale zonale (mln euro)
	F1	F2	F3	Media		F1	F2	F3	Media	
Nord	-	-	6.088	6.088	-	-	107,91	107,91	0,657	
Centro Nord	-	-	1.164	1.164	-	-	106,63	106,63	0,124	
Centro Sud	-	-	3.670	3.670	-	-	107,26	107,26	0,394	
Sud	-	-	1.079	1.079	-	-	104,97	104,97	0,113	
Calabria	-	-	548	548	-	-	106,33	106,33	0,058	
Sicilia	-	-	1.208	1.208	-	-	107,42	107,42	0,130	
Sardegna	-	-	565	565	-	-	106,16	106,16	0,060	
Totale	-	-	14.323	14.323	-	-	107,25	107,25	1,536	

Grafico 1: energia acquistata per zona

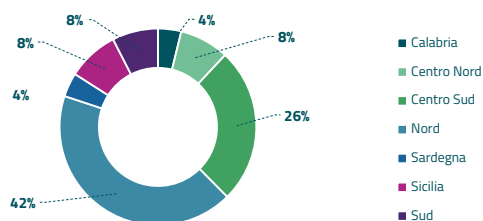


Grafico 2: ripartizione per fascia

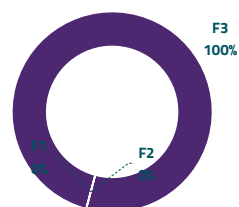
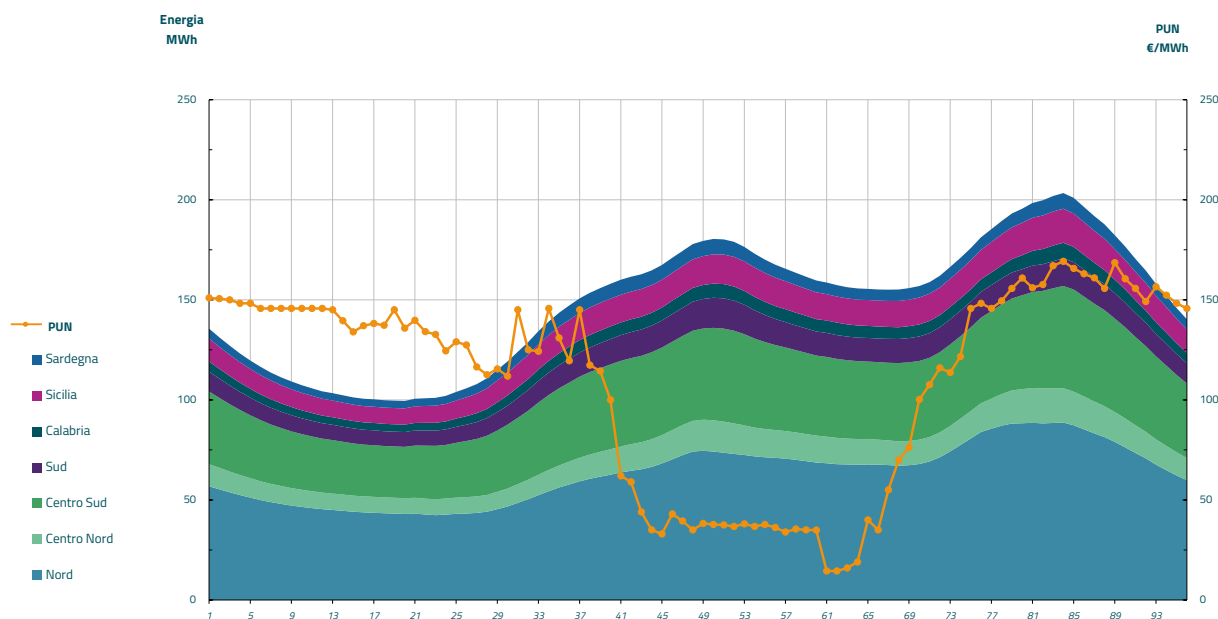


Grafico 3: acquisti orari per zona di mercato

Media PUN Index GME	109,55 €/MWh
Media PUN Index GME con profilo AU	107,25 €/MWh (*)



(*) Calcolata sulla quantità di energia oraria acquistata da AU su MGP
Il profilo di AU è caratterizzato da un consumo prevalente durante le ore di maggior carico