

venerdì 30 agosto 2024

Zona	Quantità (MWh)				Costo Medio (€/MWh)				Costo Totale zonale (mln euro)
	F1	F2	F3	Totale	F1	F2	F3	Media	
Nord	4.216	2.644	2.030	8.890	127,73	185,83	122,78	143,88	1,279
Centro Nord	759	477	398	1.633	128,49	183,65	122,59	143,15	0,234
Centro Sud	3.882	1.921	2.036	7.839	127,55	182,33	122,50	139,66	1,095
Sud	1.095	643	631	2.369	126,74	184,05	122,55	141,19	0,335
Calabria	803	415	390	1.609	126,57	183,75	122,64	140,38	0,226
Sicilia	1.720	970	1.026	3.716	127,81	182,10	122,63	140,55	0,522
Sardegna	398	284	215	898	126,81	183,43	122,80	143,78	0,129
Totale	12.872	7.356	6.727	26.956	127,54	183,92	122,63	141,70	3,820

Grafico 1: energia acquistata per zona

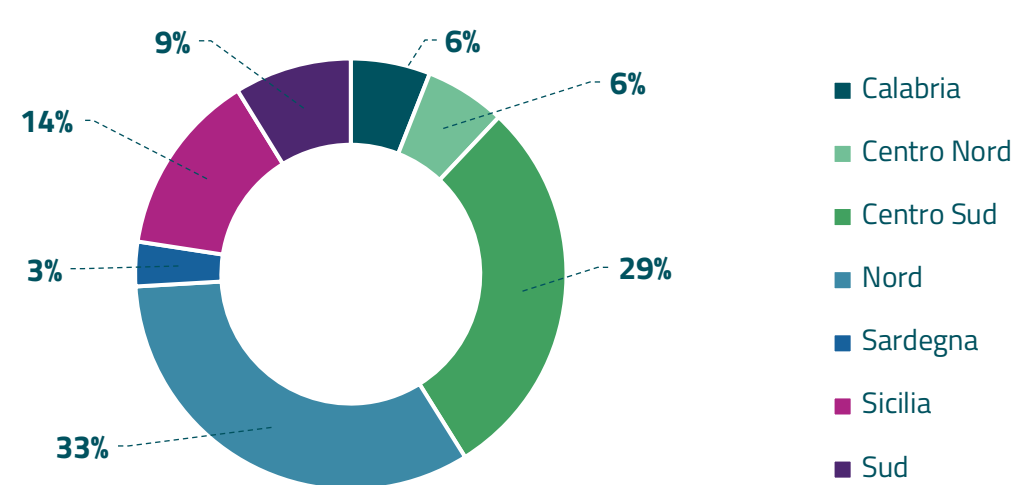


Grafico 2: ripartizione per fascia

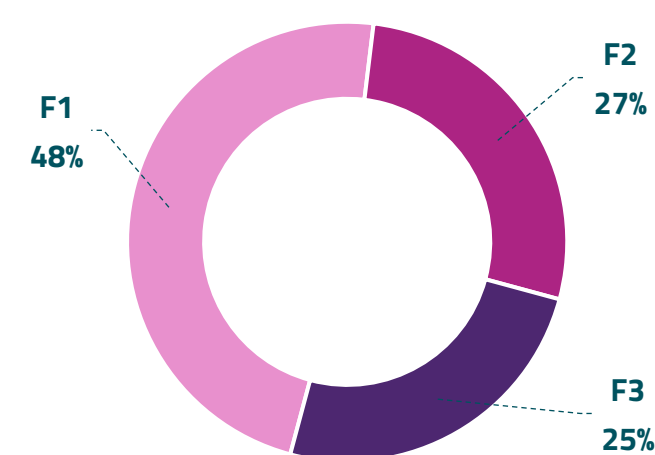
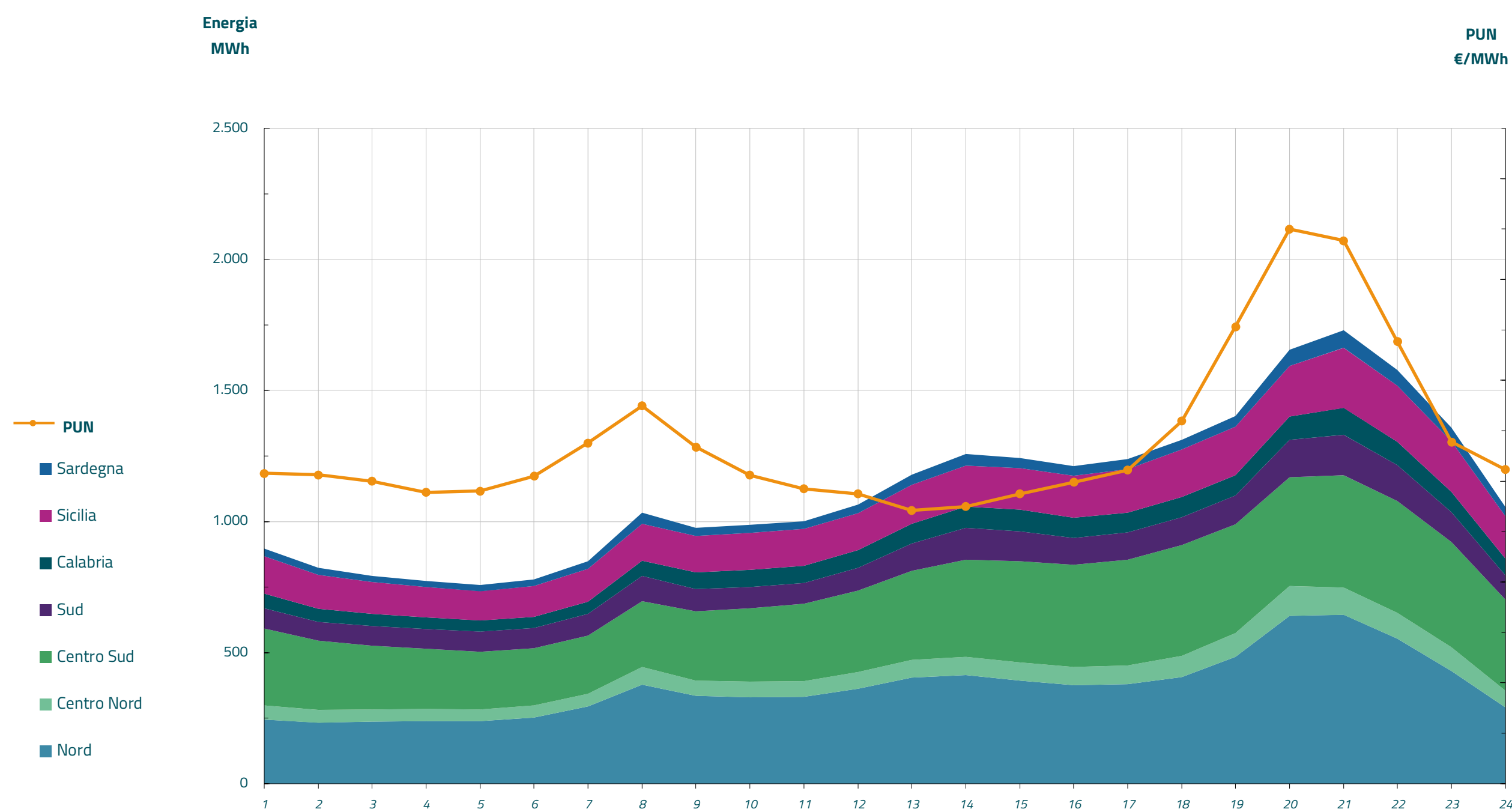


Grafico 3: acquisti orari per zona di mercato

Media PUN	136,07 €/MWh
Media PUN con profilo AU	141,70 €/MWh (*)



(*) Calcolata sulla quantità di energia oraria acquistata da AU su MGP
Il profilo di AU è caratterizzato da un consumo prevalente durante le ore di maggior carico