

martedì 30 aprile 2024

Zona	Quantità (MWh)			Totale	Costo Medio (€/MWh)			Media	Costo Totale zonale (mln euro)
	F1	F2	F3		F1	F2	F3		
Nord	6.532	3.749	3.302	13.582	75,56	108,01	85,26	86,88	1,180
Centro Nord	1.305	894	807	3.005	75,20	108,03	85,20	87,65	0,263
Centro Sud	4.961	3.011	2.795	10.767	75,08	108,03	85,25	86,94	0,936
Sud	1.343	848	853	3.045	75,11	107,81	85,25	87,06	0,265
Calabria	747	493	463	1.703	75,58	107,90	85,43	87,62	0,149
Sicilia	2.056	1.012	916	3.984	74,61	107,91	85,40	85,55	0,341
Sardegna	591	401	358	1.350	76,23	107,90	85,58	88,12	0,119
Totale	17.534	10.409	9.494	37.436	75,28	107,98	85,29	86,91	3,254

Grafico 1: energia acquistata per zona

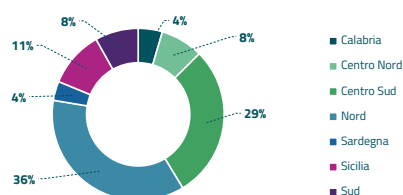


Grafico 2: ripartizione per fascia

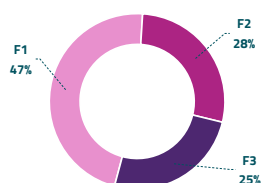
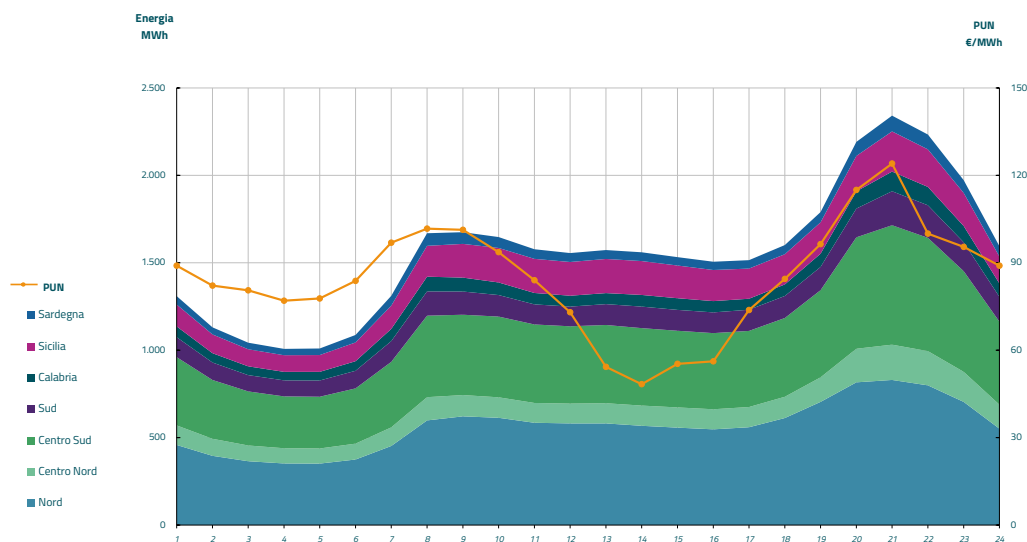


Grafico 3: acquisti orari per zona di mercato

Media PUN	84,72 €/MWh
Media PUN con profilo AI	86,91 €/MWh (*)



(*) Calcolata sulla quantità di energia oraria acquistata da AU su MGP
Il profilo di AU è caratterizzato da un consumo prevalente durante le ore di maggior carico