

venerdì 29 settembre 2023

Zona	Quantità (MWh)			Totale	Costo Medio (€/MWh)			Media	Costo Totale zonale (mln euro)
	F1	F2	F3		F1	F2	F3		
Nord	7.895	4.810	4.265	16.971	131,57	157,62	114,06	134,55	2,283
Centro Nord	1.733	1.032	964	3.729	131,07	157,16	113,90	133,85	0,499
Centro Sud	6.194	3.242	3.199	12.636	130,76	157,07	113,95	133,25	1,684
Sud	1.892	1.065	1.034	3.991	131,00	157,08	114,02	133,55	0,533
Calabria	980	517	493	1.991	131,54	158,05	114,01	134,08	0,267
Sicilia	2.383	1.314	1.318	5.015	131,36	157,56	114,00	133,66	0,670
Sardegna	802	518	434	1.755	132,21	157,68	114,26	135,29	0,237
<b>Totale</b>	<b>21.880</b>	<b>12.498</b>	<b>11.708</b>	<b>46.086</b>	<b>131,25</b>	<b>157,41</b>	<b>114,01</b>	<b>133,96</b>	<b>6,174</b>

Grafico 1: energia acquistata per zona

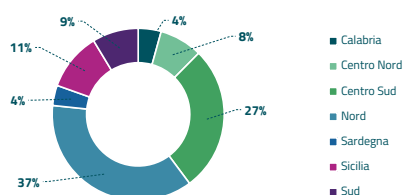


Grafico 2: ripartizione per fascia

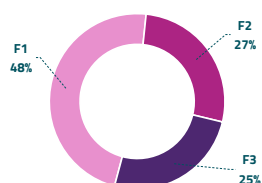
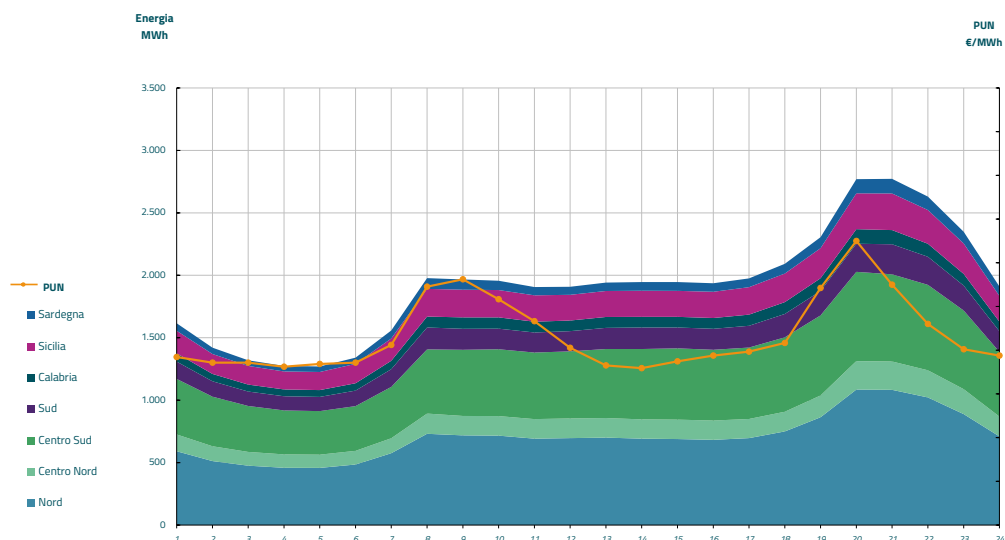


Grafico 3: acquisti orari per zona di mercato

Media PUN	130,38 €/MWh
Media PUN con profilo AI	133,96 €/MWh (*)



(\*) Calcolata sulla quantità di energia oraria acquistata da AU su MGP  
 Il profilo di AU è caratterizzato da un consumo prevalente durante le ore di maggior carico