

domenica 29 marzo 2026

Zona	Quantità (MWh)			Totale	Costo Medio (€/MWh)			Media	Costo Totale zonale (mln euro)
	F1	F2	F3		F1	F2	F3		
Nord	-	-	5.697	5.697	-	-	115,52	115,52	0,658
Centro Nord	-	-	1.089	1.089	-	-	114,57	114,57	0,125
Centro Sud	-	-	3.952	3.952	-	-	114,31	114,31	0,452
Sud	-	-	1.142	1.142	-	-	111,31	111,31	0,127
Calabria	-	-	605	605	-	-	111,69	111,69	0,068
Sicilia	-	-	1.423	1.423	-	-	112,67	112,67	0,160
Sardegna	-	-	664	664	-	-	112,38	112,38	0,075
Totale	-	-	14.572	14.572	-	-	114,21	114,21	1,664

Grafico 1: energia acquistata per zona

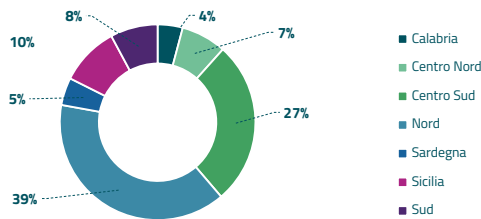


Grafico 2: ripartizione per fascia

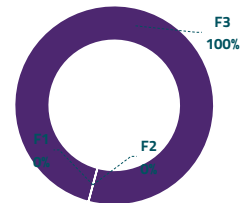
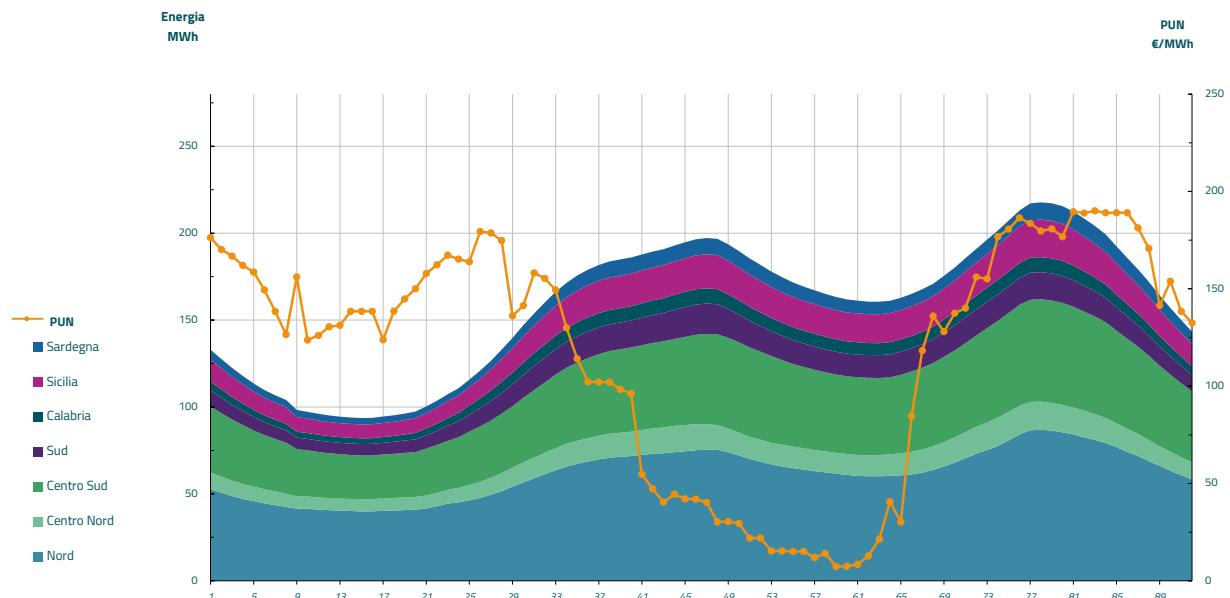


Grafico 3: acquisti orari per zona di mercato

Media PUN Index GME	116,93 €/MWh
Media PUN Index GME con profilo AU	114,21 €/MWh (*)



(*) Calcolata sulla quantità di energia oraria acquistata da AU su MGP
Il profilo di AU è caratterizzato da un consumo prevalente durante le ore di maggior carico