

martedì 28 novembre 2023

Zona	Quantità (MWh)			Totale	Costo Medio (€/MWh)			Media	Costo Totale zonale (mln euro)
	F1	F2	F3		F1	F2	F3		
Nord	10.124	5.557	4.405	20.086	144,99	143,63	107,06	136,30	2,738
Centro Nord	1.925	1.110	872	3.906	144,50	143,42	107,21	135,87	0,531
Centro Sud	6.311	3.559	2.534	12.404	144,46	143,61	107,52	136,67	1,695
Sud	1.757	1.009	844	3.610	144,99	143,29	106,96	135,63	0,490
Calabria	931	502	366	1.799	145,44	143,42	107,56	137,17	0,247
Sicilia	2.061	1.069	870	4.000	143,54	143,49	107,15	135,60	0,542
Sardegna	663	382	289	1.334	144,94	143,51	107,37	136,39	0,182
Totale	23.771	13.187	10.180	47.138	144,70	143,56	107,21	136,29	6,424

Grafico 1: energia acquistata per zona

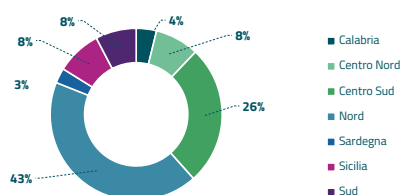


Grafico 2: ripartizione per fascia

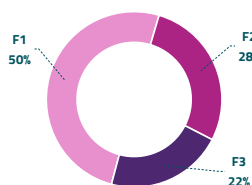
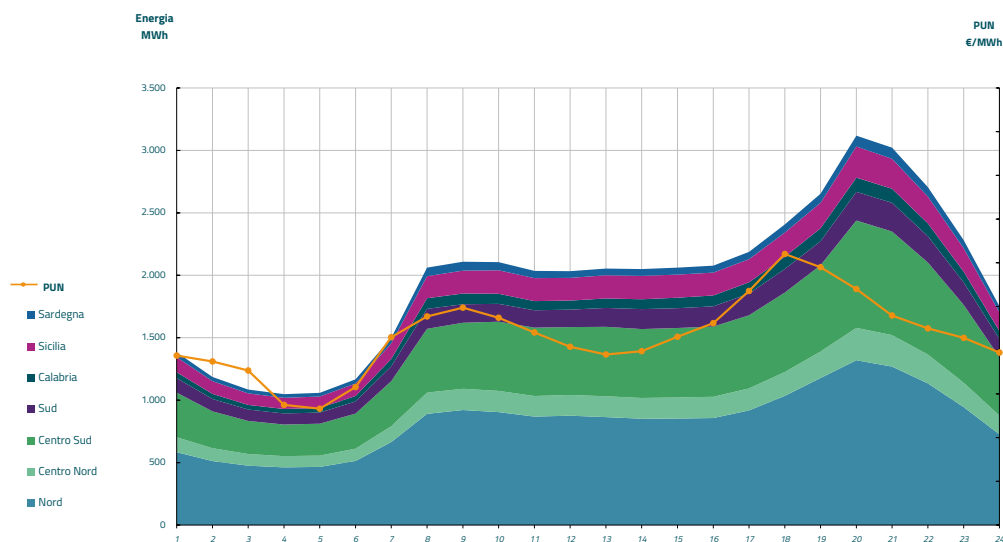


Grafico 3: acquisti orari per zona di mercato

Media PUN	130,22 €/MWh
Media PUN con profilo AI	136,29 €/MWh (*)



(*) Calcolata sulla quantità di energia oraria acquistata da AU su MGP
 Il profilo di AU è caratterizzato da un consumo prevalente durante le ore di maggior carico