

sabato 28 ottobre 2023

Zona	Quantità (MWh)				Costo Medio (€/MWh)				Costo Totale zonale (mln euro)
	F1	F2	F3	Totale	F1	F2	F3	Media	
Nord	-	13.046	3.766	16.811	-	111,77	105,59	110,39	1,856
Centro Nord	-	2.612	779	3.390	-	113,79	105,69	111,93	0,380
Centro Sud	-	7.299	2.774	10.073	-	111,50	105,40	109,82	1,106
Sud	-	2.870	952	3.822	-	113,01	105,50	111,14	0,425
Calabria	-	1.332	390	1.722	-	114,92	105,68	112,83	0,194
Sicilia	-	3.276	1.129	4.405	-	110,54	105,47	109,24	0,481
Sardegna	-	1.082	358	1.440	-	112,29	105,50	110,60	0,159
<b>Totale</b>	<b>-</b>	<b>31.516</b>	<b>10.147</b>	<b>41.663</b>	<b>-</b>	<b>112,01</b>	<b>105,53</b>	<b>110,43</b>	<b>4,601</b>

Grafico 1: energia acquistata per zona

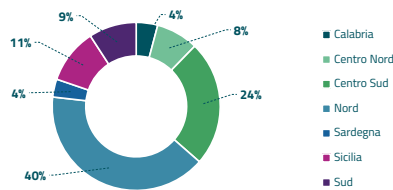


Grafico 2: ripartizione per fascia

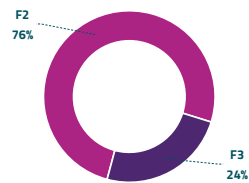
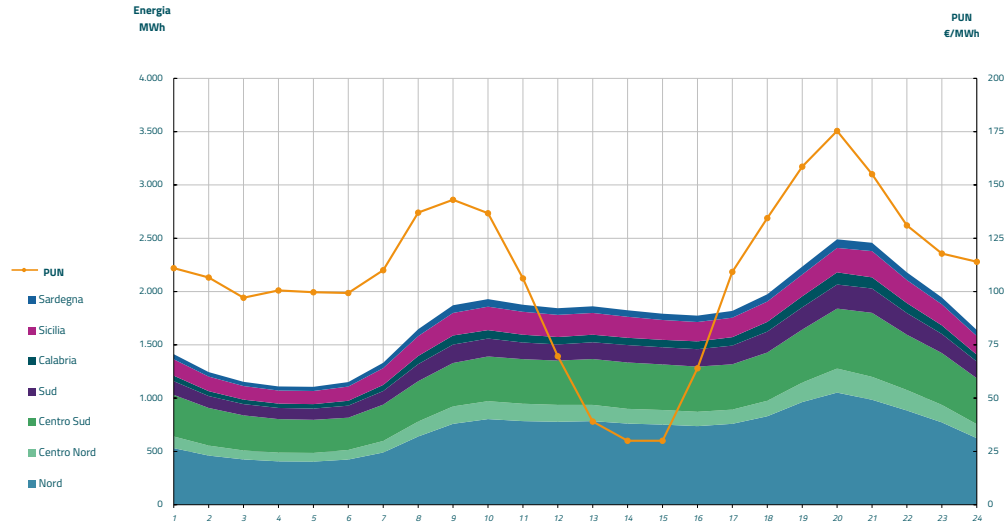


Grafico 3: acquisti orari per zona di mercato

Media PUN	107,31 €/MWh
Media PUN con profilo A	110,43 €/MWh (*)



(\*) Calcolata sulla quantità di energia oraria acquistata da AU su MGP  
 Il profilo di AU è caratterizzato da un consumo prevalente durante le ore di maggior carico