

domenica 28 maggio 2023

Zona	Quantità (MWh)				Costo Medio (€/MWh)				Costo Totale zonale (mln euro)
	F1	F2	F3	Totale	F1	F2	F3	Media	
Nord	6.381	3.239	3.350	12.969	32,63	109,71	80,62	64,27	0,834
Centro Nord	1.559	866	918	3.343	32,98	110,40	80,78	66,16	0,221
Centro Sud	5.153	2.461	2.951	10.565	31,71	109,55	80,68	63,52	0,671
Sud	1.816	871	999	3.686	32,33	109,27	80,41	63,55	0,234
Calabria	733	401	447	1.580	33,50	109,19	80,39	65,94	0,104
Sicilia	1.986	1.048	1.228	4.262	32,87	108,74	80,33	65,19	0,278
Sardegna	561	306	350	1.216	34,37	108,71	80,42	66,31	0,081
Totale	18.189	9.191	10.242	37.622	32,48	109,52	80,58	64,40	2,423

Grafico 1: energia acquistata per zona

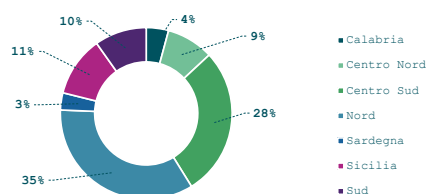


Grafico 2: ripartizione per fascia

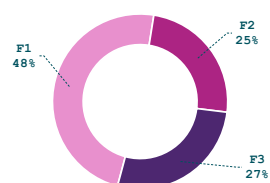
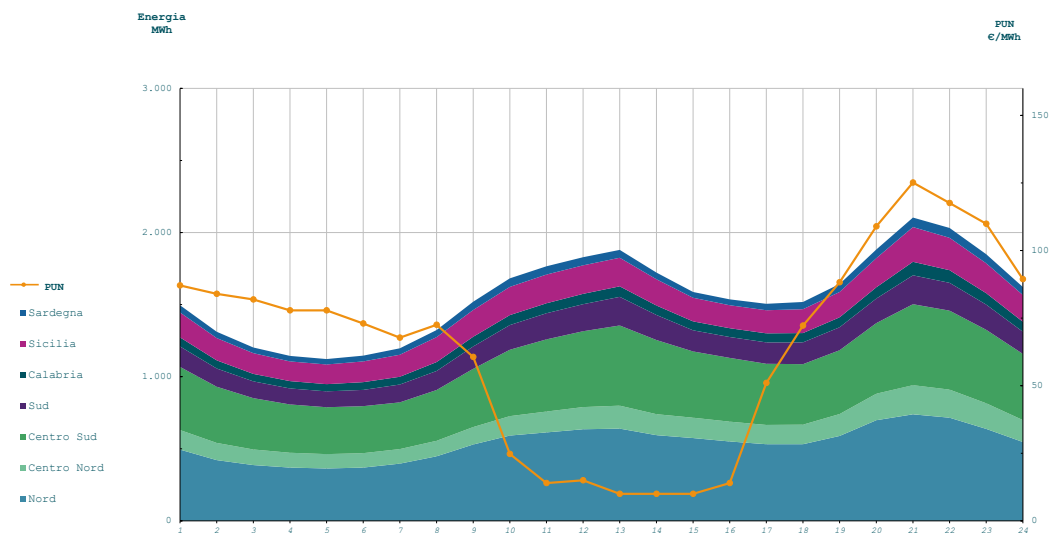


Grafico 3: acquisti orari per zona di mercato

Media PUN	64,29	€/MWh
Media PUN con profilo A	64,40	€/MWh (*)



(*) Calcolata sulla quantità di energia oraria acquistata da AU su MGP
 Il profilo di AU è caratterizzato da un consumo prevalente durante le ore di maggior carico