

venerdì 28 aprile 2023

Zona	Quantità (MWh)				Costo Medio (€/MWh)				Costo Totale zonale (mln euro)
	F1	F2	F3	Totale	F1	F2	F3	Media	
Nord	7.446	4.309	3.362	15.117	124,02	164,72	128,26	136,57	2,064
Centro Nord	1.384	954	770	3.108	123,69	164,32	128,19	137,27	0,427
Centro Sud	5.849	3.546	3.084	12.480	123,34	164,27	128,20	136,17	1,699
Sud	1.788	1.035	963	3.785	123,87	165,41	128,26	136,34	0,516
Calabria	843	529	512	1.885	124,47	165,14	128,36	136,95	0,258
Sicilia	2.179	1.407	1.339	4.925	124,79	165,06	128,37	137,27	0,676
Sardegna	643	408	346	1.397	126,21	165,62	128,55	138,31	0,193
<b>Totale</b>	<b>20.132</b>	<b>12.189</b>	<b>10.375</b>	<b>42.697</b>	<b>123,96</b>	<b>164,70</b>	<b>128,27</b>	<b>136,64</b>	<b>5,834</b>

Grafico 1: energia acquistata per zona

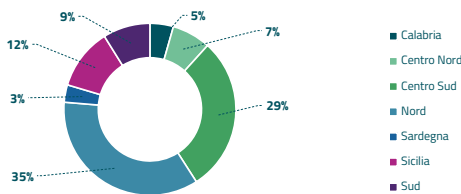


Grafico 2: ripartizione per fascia

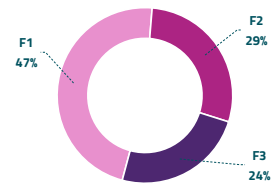
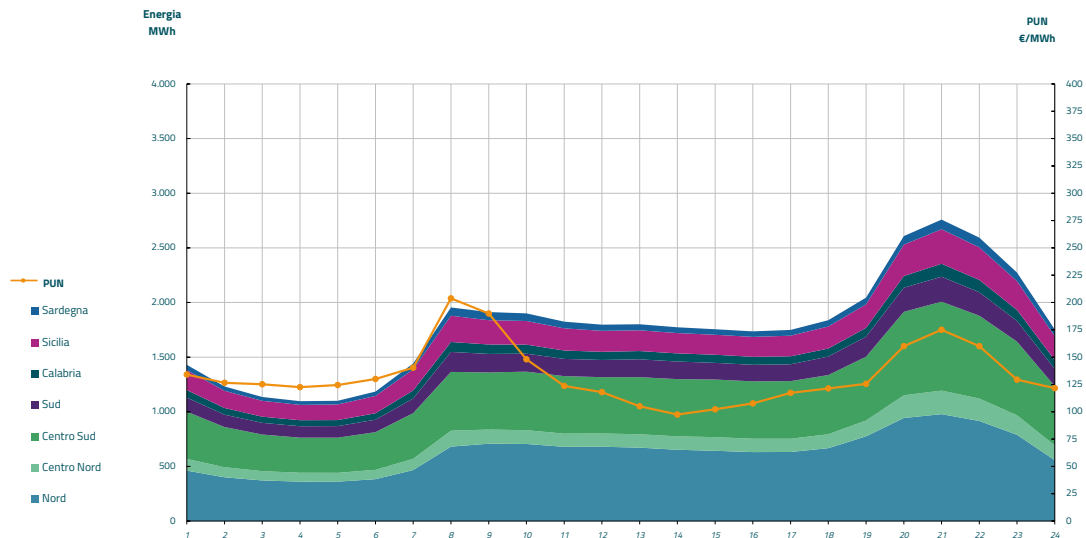


Grafico 3: acquisti orari per zona di mercato

Media PUN	133,71 €/MWh
Media PUN con profilo AU	136,64 €/MWh (*)



(\*) Calcolata sulla quantità di energia oraria acquistata da AU su MGP  
Il profilo di AU è caratterizzato da un consumo prevalente durante le ore di maggior carico