

sabato 28 marzo 2026

Zona	Quantità (MWh)				Totale	Costo Medio (€/MWh)				Costo Totale zonale (mln euro)	
	F1	F2	F3	Media		F1	F2	F3	Media		
Nord	-	4.064	1.410		5.473	-	104,97	141,41		114,36	0,626
Centro Nord	-	837	259		1.095	-	104,52	141,37		113,22	0,124
Centro Sud	-	3.159	924		4.084	-	104,55	141,42		112,89	0,461
Sud	-	858	239		1.097	-	102,18	141,28		110,69	0,121
Calabria	-	473	129		602	-	103,12	141,31		111,33	0,067
Sicilia	-	1.116	305		1.421	-	102,90	141,42		111,17	0,158
Sardegna	-	497	132		629	-	102,65	141,27		110,76	0,070
Totale	-	11.003	3.398		14.402	-	104,20	141,39		112,98	1,627

Grafico 1: energia acquistata per zona

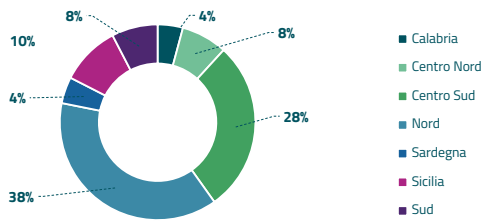


Grafico 2: ripartizione per fascia

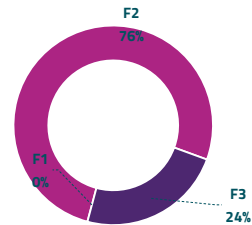
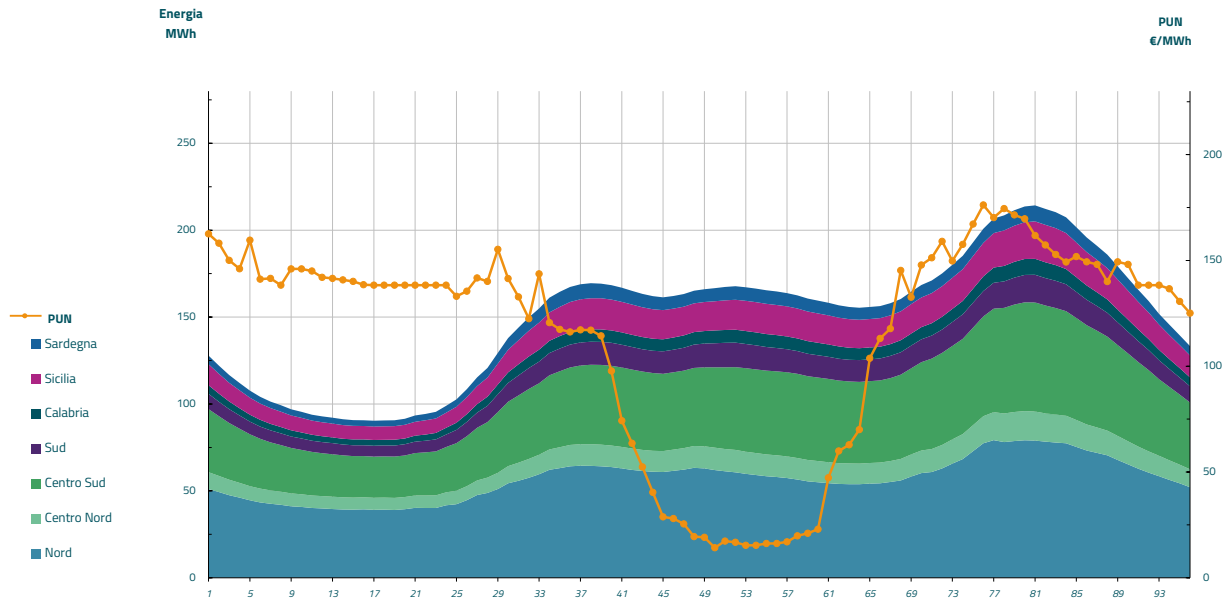


Grafico 3: acquisti orari per zona di mercato

Media PUN Index GME	114,54 €/MWh
Media PUN Index GME con profilo AU	112,98 €/MWh (*)



(*) Calcolata sulla quantità di energia oraria acquistata da AU su MGP
Il profilo di AU è caratterizzato da un consumo prevalente durante le ore di maggior carico