

giovedì 27 luglio 2023

Zona	Quantità (MWh)			Totale	Costo Medio (€/MWh)			Media	Costo Totale zonale (mln euro)
	F1	F2	F3		F1	F2	F3		
Nord	7.283	4.099	4.411	15.793	107,96	133,84	107,54	114,56	1,809
Centro Nord	1.976	1.095	1.095	4.166	107,83	134,46	107,75	114,81	0,478
Centro Sud	6.156	3.233	3.411	12.800	107,92	134,43	107,68	114,55	1,466
Sud	2.215	1.225	1.347	4.786	107,91	134,29	107,58	114,57	0,548
Calabria	995	519	564	2.078	107,93	134,32	107,58	114,43	0,238
Sicilia	2.675	1.460	1.628	5.763	107,87	134,11	107,63	114,45	0,660
Sardegna	987	584	681	2.253	107,98	133,86	107,54	114,56	0,258
Totale	22.287	12.216	13.136	47.640	107,92	134,15	107,61	114,56	5,458

Grafico 1: energia acquistata per zona

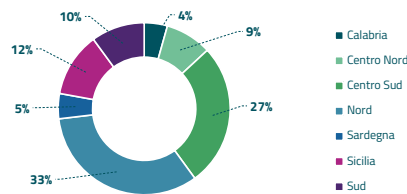


Grafico 2: ripartizione per fascia

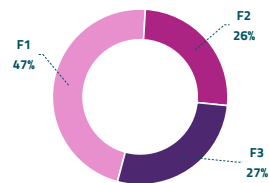
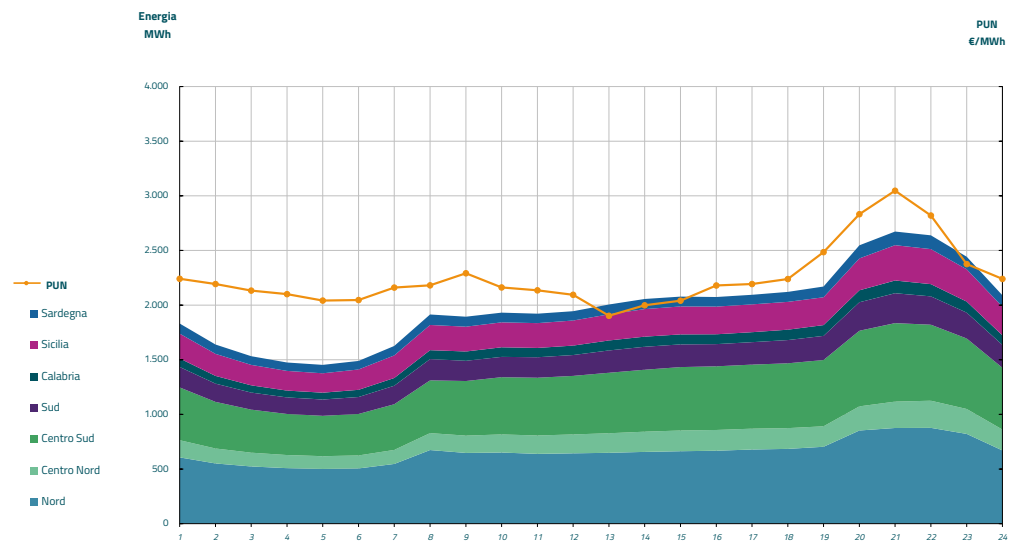


Grafico 3: acquisti orari per zona di mercato

Media PUN	112,77 €/MWh
Media PUN con profilo AI	114,56 €/MWh (*)



(*) Calcolata sulla quantità di energia oraria acquistata da AU su MGP
Il profilo di AU è caratterizzato da un consumo prevalente durante le ore di maggior carico