

sabato 27 maggio 2023

Zona	Quantità (MWh)				Costo Medio (€/MWh)				Costo Totale zonale (mln euro)
	F1	F2	F3	Totale	F1	F2	F3	Media	
Nord	7.077	3.651	3.412	14.139	39,69	110,12	93,08	70,76	1,000
Centro Nord	1.735	940	961	3.637	39,83	110,07	93,08	72,07	0,262
Centro Sud	5.507	2.746	2.800	11.053	39,60	109,94	93,08	70,62	0,781
Sud	1.950	1.005	1.011	3.966	40,83	109,83	92,81	71,57	0,284
Calabria	798	464	483	1.746	41,05	109,91	92,79	73,68	0,129
Sicilia	2.436	1.263	1.309	5.008	40,97	109,77	92,83	71,87	0,360
Sardegna	625	369	378	1.372	43,25	109,68	92,87	74,81	0,103
Totale	20.127	10.439	10.355	40.921	40,11	109,97	93,00	71,31	2,918

Grafico 1: energia acquistata per zona

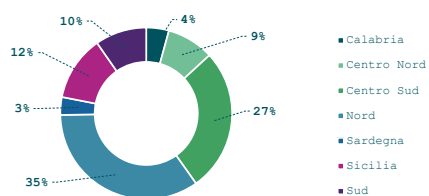


Grafico 2: ripartizione per fascia

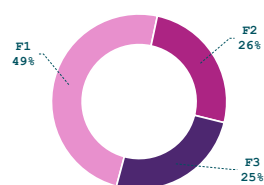
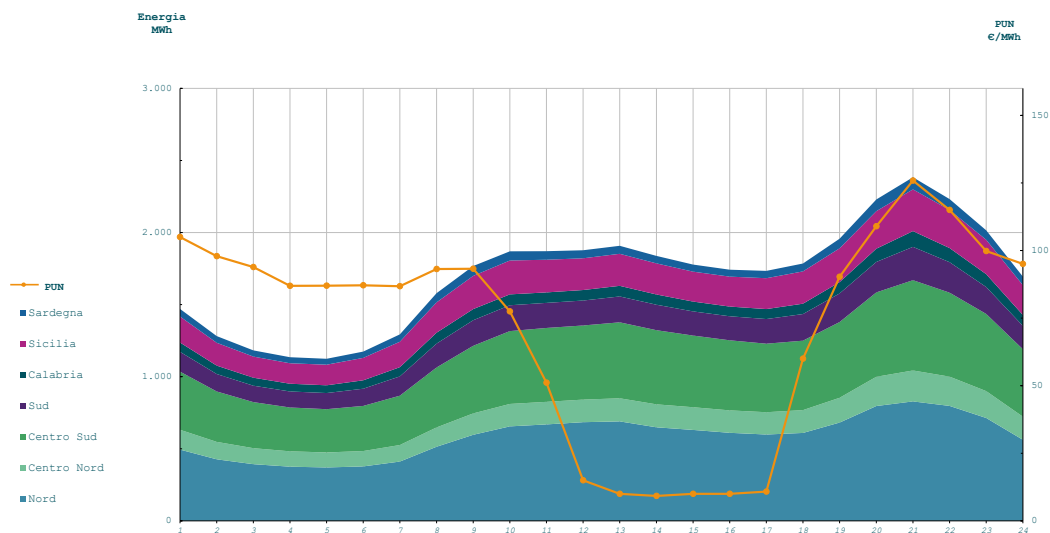


Grafico 3: acquisti orari per zona di mercato

Media PUN	71,66 €/MWh
Media PUN con profilo A	71,31 €/MWh (*)



(*) Calcolata sulla quantità di energia oraria acquistata da AU su MGP
 Il profilo di AU è caratterizzato da un consumo prevalente durante le ore di maggior carico