

martedì 26 settembre 2023

Zona	Quantità (MWh)			Totale	Costo Medio (€/MWh)			Media	Costo Totale zonale (mln euro)
	F1	F2	F3		F1	F2	F3		
Nord	7.385	4.577	4.111	16.073	118,83	147,73	111,62	125,22	2,013
Centro Nord	1.689	989	890	3.568	118,11	147,63	111,42	124,62	0,445
Centro Sud	5.754	3.137	2.983	11.875	118,36	147,15	111,51	124,25	1,475
Sud	1.947	1.082	1.072	4.101	118,12	147,07	111,46	124,02	0,509
Calabria	947	501	470	1.918	118,80	147,73	111,55	124,58	0,239
Sicilia	2.271	1.295	1.274	4.840	118,69	147,23	111,55	124,44	0,602
Sardegna	768	501	438	1.708	119,39	147,16	111,86	125,61	0,214
Totale	20.762	12.082	11.238	44.082	118,58	147,43	111,56	124,70	5,497

Grafico 1: energia acquistata per zona

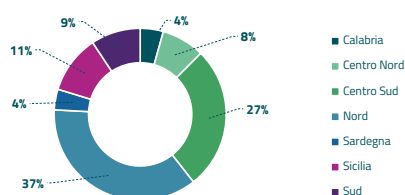


Grafico 2: ripartizione per fascia

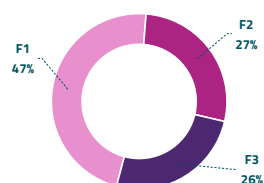
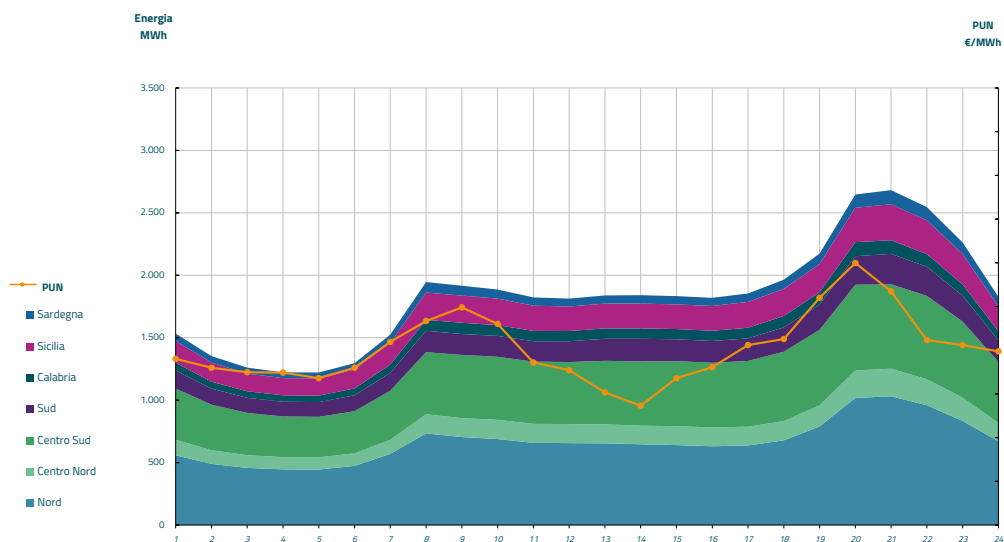


Grafico 3: acquisti orari per zona di mercato

Media PUN	121,29 €/MWh
Media PUN con profilo AI	124,70 €/MWh (*)



(*) Calcolata sulla quantità di energia oraria acquistata da AU su MGP
 Il profilo di AU è caratterizzato da un consumo prevalente durante le ore di maggior carico