

domenica 25 agosto 2024

Zona	Quantità (MWh)			Totale	Costo Medio (€/MWh)			Media	Costo Totale zonale (mln euro)
	F1	F2	F3		F1	F2	F3		
Nord	-	-	8.491	8.491	-	-	130,69	130,69	1,110
Centro Nord	-	-	1.628	1.628	-	-	128,84	128,84	0,210
Centro Sud	-	-	7.493	7.493	-	-	128,47	128,47	0,963
Sud	-	-	2.802	2.802	-	-	129,30	129,30	0,362
Calabria	-	-	1.532	1.532	-	-	129,15	129,15	0,198
Sicilia	-	-	3.767	3.767	-	-	128,88	128,88	0,486
Sardegna	-	-	838	838	-	-	129,36	129,36	0,108
Totale	-	-	26.551	26.551	-	-	129,42	129,42	3,436

Grafico 1: energia acquistata per zona

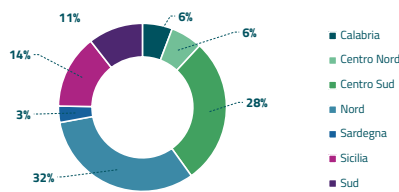


Grafico 2: ripartizione per fascia

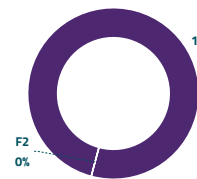
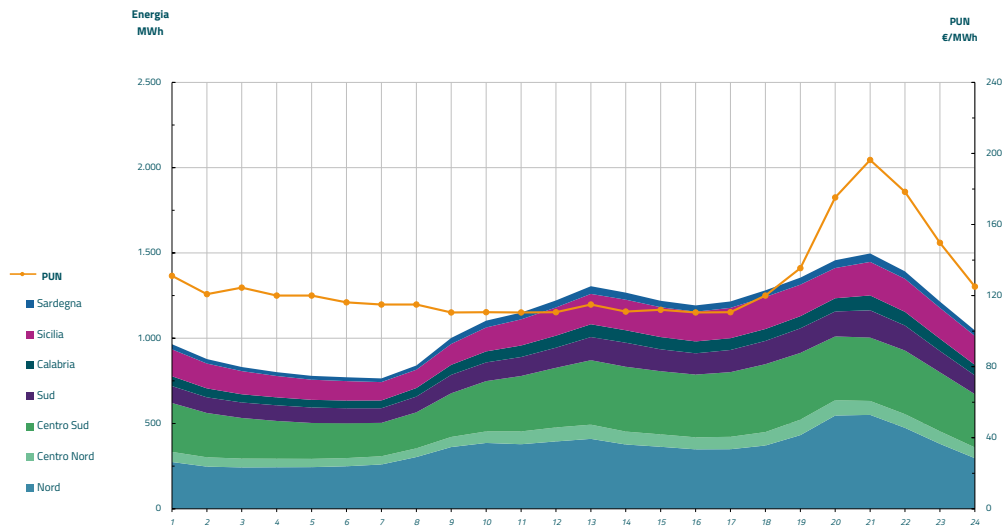


Grafico 3: acquisti orari per zona di mercato

Media PUN	126,84 €/MWh
Media PUN con profilo A	129,42 €/MWh (*)



(*) Calcolata sulla quantità di energia oraria acquistata da AU su MGP
Il profilo di AU è caratterizzato da un consumo prevalente durante le ore di maggior carico