

martedì 25 luglio 2023

Zona	Quantità (MWh)				Costo Medio (€/MWh)				Costo Totale zonale (mln euro)
	F1	F2	F3	Totale	F1	F2	F3	Media	
Nord	8.790	5.463	5.165	19.418	117,50	134,45	107,44	119,59	2,322
Centro Nord	2.536	1.334	1.423	5.293	117,25	134,31	107,40	118,90	0,629
Centro Sud	9.112	4.472	5.038	18.621	116,97	134,29	107,44	118,55	2,208
Sud	3.914	2.021	2.425	8.359	117,02	134,42	107,29	118,40	0,990
Calabria	1.752	867	936	3.555	116,93	134,41	107,40	118,68	0,422
Sicilia	4.191	2.195	2.376	8.762	116,81	134,55	107,50	118,73	1,040
Sardegna	1.523	903	930	3.357	117,23	134,59	107,44	119,19	0,400
Totale	31.819	17.255	18.291	67.365	117,13	134,41	107,42	118,92	8,011

Grafico 1: energia acquistata per zona

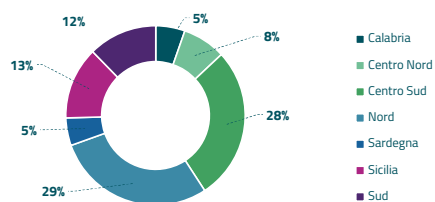


Grafico 2: ripartizione per fascia

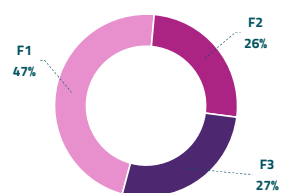
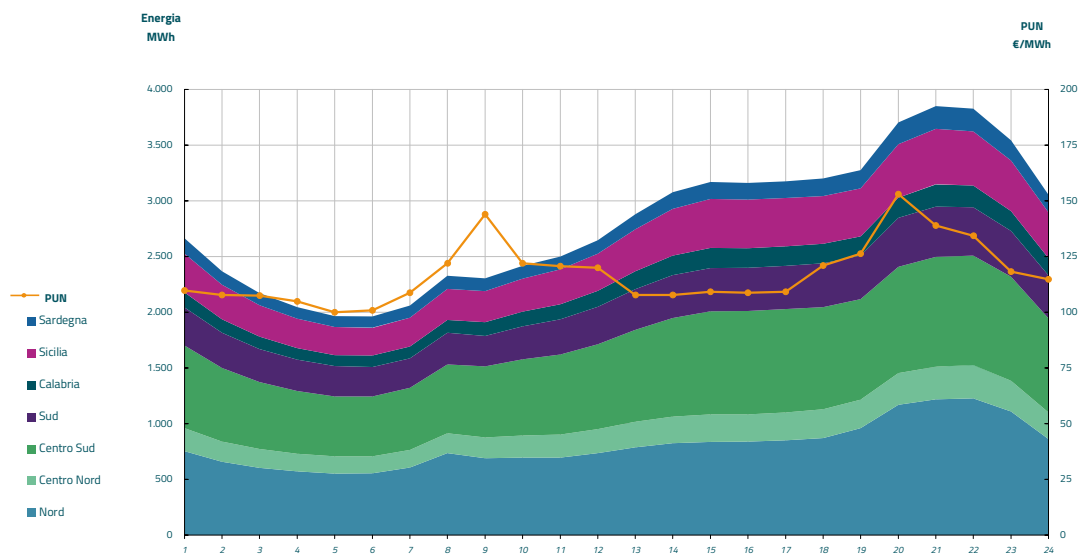


Grafico 3: acquisti orari per zona di mercato

Media PUN	117,40 €/MWh
Media PUN con profilo AI	118,92 €/MWh (*)



(*) Calcolata sulla quantità di energia oraria acquistata da AU su MGP
Il profilo di AU è caratterizzato da un consumo prevalente durante le ore di maggior carico