

domenica 24 agosto 2025

Zona	Quantità (MWh)				Costo Medio (€/MWh)				Costo Totale zonale (mln euro)
	F1	F2	F3	Totale	F1	F2	F3	Media	
Nord	-	-	4.634	4.634	-	-	99,77	99,77	0,462
Centro Nord	-	-	23	23	-	-	118,84	118,84	0,003
Centro Sud	-	-	2.668	2.668	-	-	97,65	97,65	0,260
Sud	-	-	-	-	-	-	-	-	0,000
Calabria	-	-	-	-	-	-	-	-	0,000
Sicilia	-	-	-	-	-	-	-	-	0,000
Sardegna	-	-	-	-	-	-	-	-	0,000
<b>Totale</b>	-	-	<b>7.325</b>	<b>7.325</b>	-	-	<b>99,06</b>	<b>99,06</b>	<b>0,726</b>

Grafico 1: energia acquistata per zona

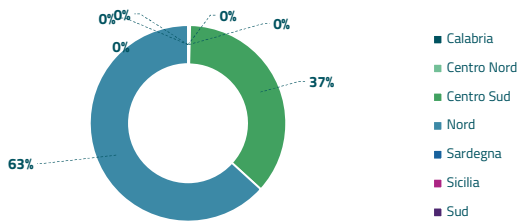


Grafico 2: ripartizione per fascia


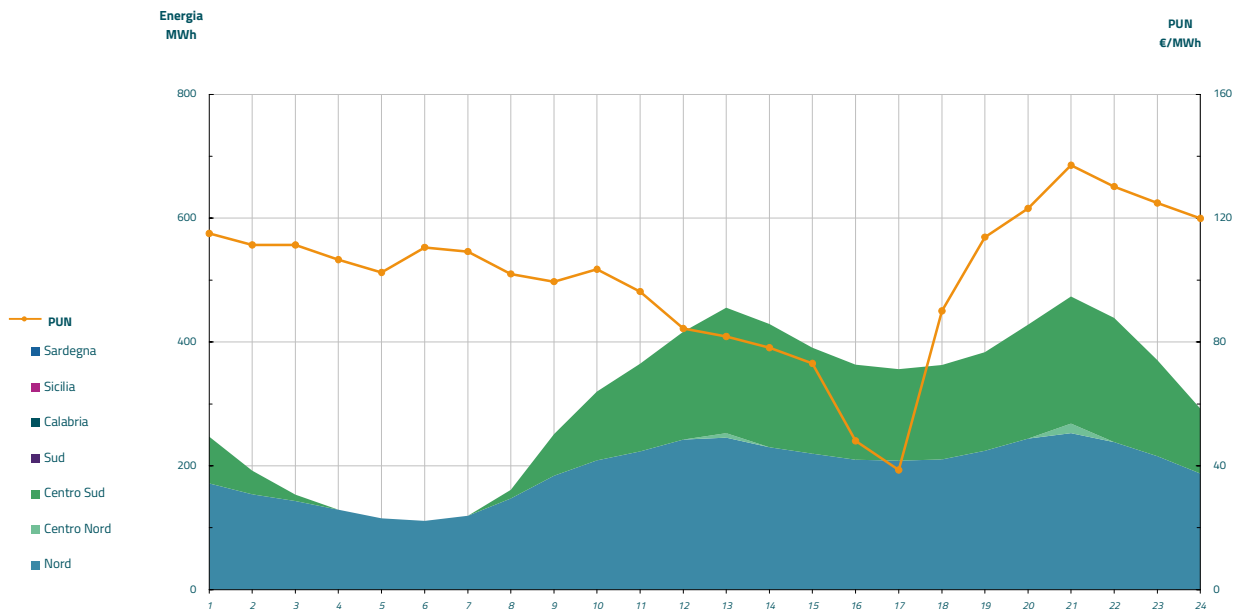


Grafico 3: acquisti orari per zona di mercato

Media PUN Index GME	100,47 €/MWh
Media PUN Index GME con profilo AU	99,06 €/MWh (*)



(\*) Calcolata sulla quantità di energia oraria acquistata da AU su MGP  
Il profilo di AU è caratterizzato da un consumo prevalente durante le ore di maggior carico