

sabato 24 agosto 2024

Zona	Quantità (MWh)			Totale	Costo Medio (€/MWh)			Media	Costo Totale zonale (mln euro)
	F1	F2	F3		F1	F2	F3		
Nord	-	6.773	2.008	8.781	-	126,63	122,28	125,63	1,103
Centro Nord	-	1.201	344	1.545	-	125,63	122,63	124,97	0,193
Centro Sud	-	5.689	1.964	7.652	-	124,00	122,82	123,69	0,947
Sud	-	1.957	692	2.649	-	125,50	122,36	124,68	0,330
Calabria	-	1.519	502	2.021	-	125,04	122,72	124,46	0,252
Sicilia	-	3.055	1.113	4.168	-	125,09	122,78	124,47	0,519
Sardegna	-	713	191	904	-	125,07	122,70	124,57	0,113
Totale	-	20.906	6.815	27.721	-	125,36	122,59	124,68	3,456

Grafico 1: energia acquistata per zona

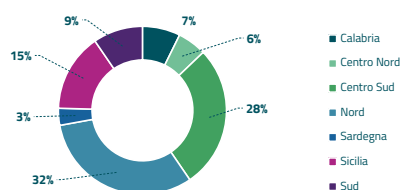


Grafico 2: ripartizione per fascia

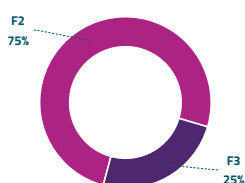
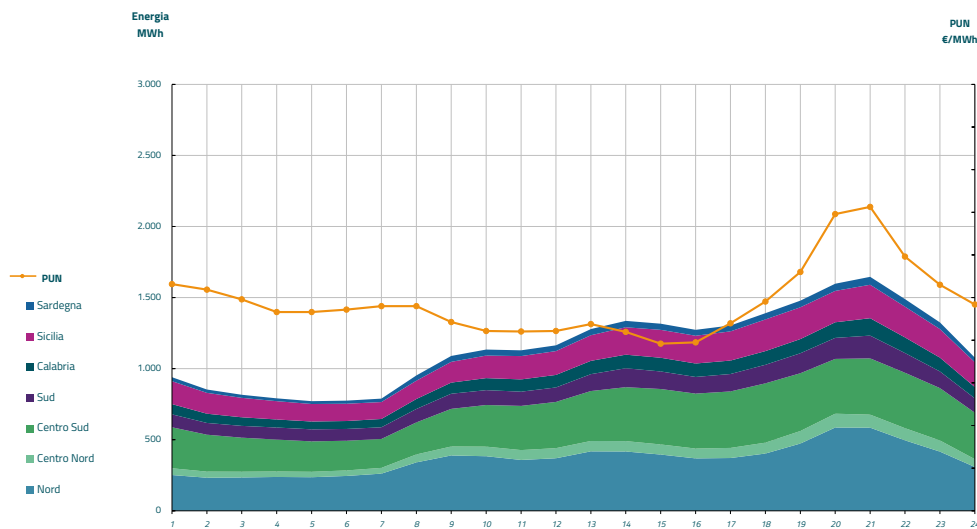


Grafico 3: acquisti orari per zona di mercato

Media PUN	122,61 €/MWh
Media PUN con profilo A	124,68 €/MWh (*)



(*) Calcolata sulla quantità di energia oraria acquistata da AU su MGP
Il profilo di AU è caratterizzato da un consumo prevalente durante le ore di maggior carico