

domenica 24 maggio 2026

Zona	Quantità (MWh)				Totale	Costo Medio (€/MWh)				Costo Totale zonale (mln euro)
	F1	F2	F3	Media		F1	F2	F3	Media	
Nord	-	-	5.201		5.201	-	-	89,92	89,92	0,468
Centro Nord	-	-	985		985	-	-	88,34	88,34	0,087
Centro Sud	-	-	3.464		3.464	-	-	86,93	86,93	0,301
Sud	-	-	938		938	-	-	84,00	84,00	0,079
Calabria	-	-	479		479	-	-	86,96	86,96	0,042
Sicilia	-	-	1.058		1.058	-	-	87,11	87,11	0,092
Sardegna	-	-	556		556	-	-	86,58	86,58	0,048
Totale	-	-	12.682		12.682	-	-	88,05	88,05	1,117

Grafico 1: energia acquistata per zona

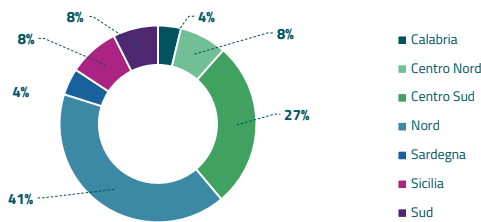


Grafico 2: ripartizione per fascia

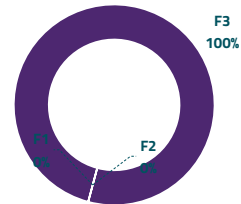
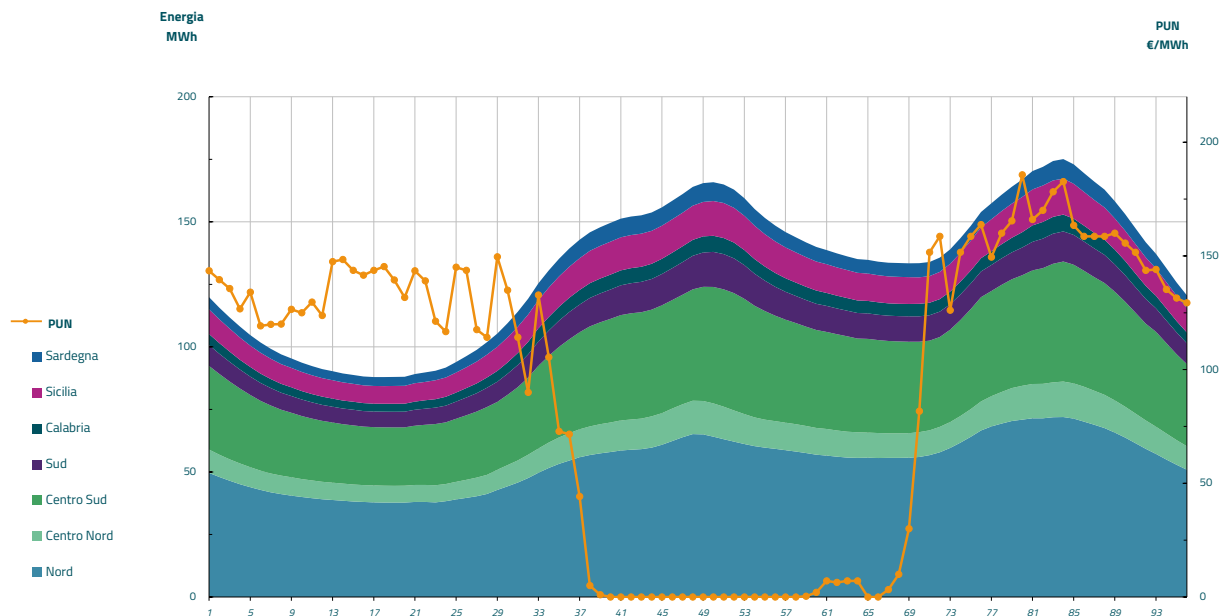


Grafico 3: acquisti orari per zona di mercato

Media PUN Index GME	92,28 €/MWh
Media PUN Index GME con profilo AU	88,05 €/MWh (*)



(*) Calcolata sulla quantità di energia oraria acquistata da AU su MGP
Il profilo di AU è caratterizzato da un consumo prevalente durante le ore di maggior carico