

lunedì 24 aprile 2023

Zona	Quantità (MWh)				Costo Medio (€/MWh)				Costo Totale zonale (mln euro)
	F1	F2	F3	Totale	F1	F2	F3	Media	
Nord	7.549	4.163	3.316	15.027	103,37	134,91	118,03	115,34	1,733
Centro Nord	1.535	955	785	3.275	102,73	134,91	118,05	115,79	0,379
Centro Sud	6.248	3.484	3.110	12.842	102,54	134,84	118,07	115,07	1,478
Sud	1.762	993	932	3.687	103,32	134,86	118,02	115,53	0,426
Calabria	827	505	507	1.839	103,23	134,83	118,01	115,99	0,213
Sicilia	2.190	1.394	1.335	4.918	103,94	134,83	118,00	116,51	0,573
Sardegna	628	414	365	1.406	105,08	134,80	118,04	117,18	0,165
Totale	20.737	11.908	10.351	42.996	103,18	134,87	118,04	115,53	4,967

Grafico 1: energia acquistata per zona

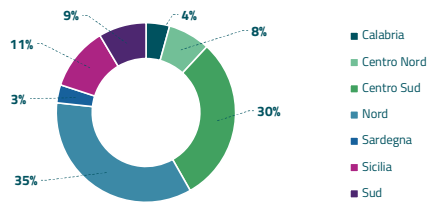


Grafico 2: ripartizione per fascia

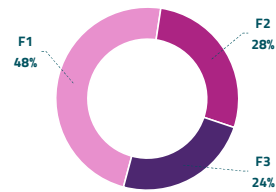
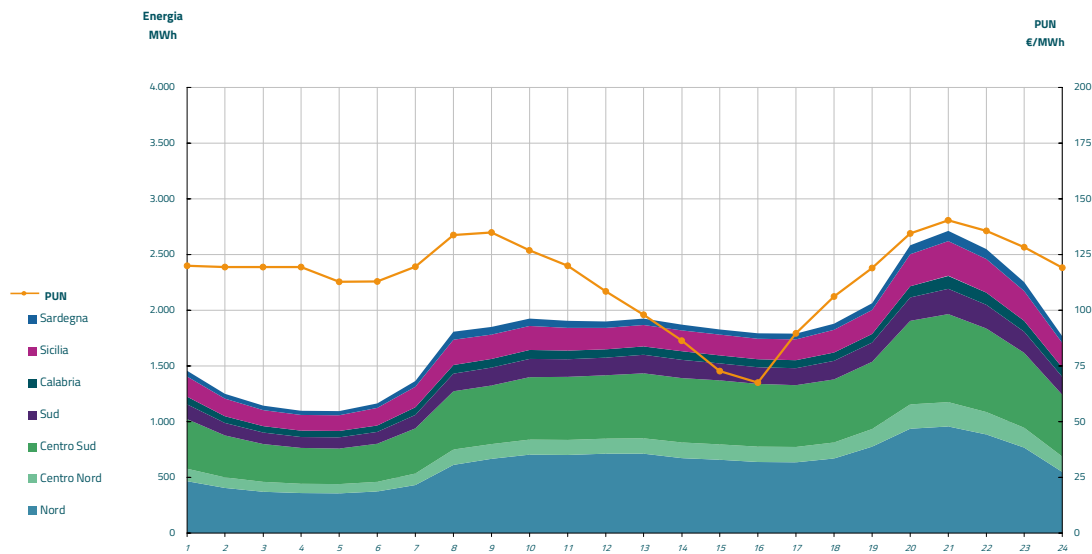


Grafico 3: acquisti orari per zona di mercato

Media PUN	114,40 €/MWh
Media PUN con profilo AU	115,53 €/MWh (*)



(*) Calcolata sulla quantità di energia oraria acquistata da AU su MGP
Il profilo di AU è caratterizzato da un consumo prevalente durante le ore di maggior carico