

lunedì 23 ottobre 2023

Zona	Quantità (MWh)				Costo Medio (€/MWh)				Costo Totale zonale (mln euro)
	F1	F2	F3	Totale	F1	F2	F3	Media	
Nord	8.662	4.652	3.777	17.090	151,00	167,51	125,04	149,76	2,559
Centro Nord	1.860	1.037	956	3.854	150,95	167,52	124,74	148,91	0,574
Centro Sud	5.111	2.926	2.587	10.625	151,07	166,96	124,93	149,08	1,584
Sud	1.979	1.124	1.097	4.200	151,18	167,12	124,80	148,56	0,624
Calabria	-	-	-	-	-	-	-	-	0,000
Sicilia	1.527	1.080	413	3.020	153,97	168,16	129,55	155,70	0,470
Sardegna	-	-	-	-	-	-	-	#DIV/0!	0,000
Totale	19.140	10.820	8.830	38.789	151,27	167,39	125,16	149,82	5,811

Grafico 1: energia acquistata per zona

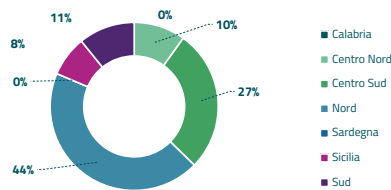


Grafico 2: ripartizione per fascia

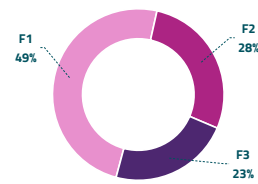
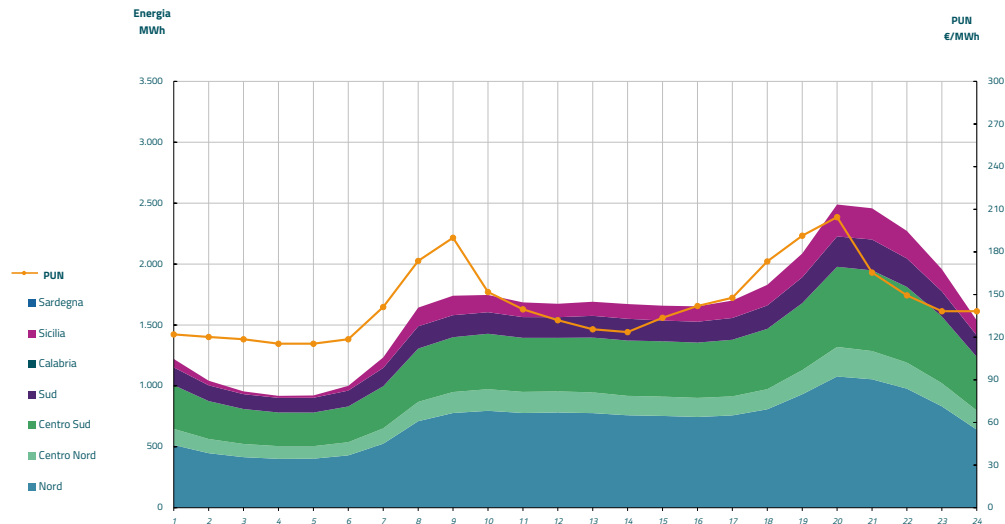


Grafico 3: acquisti orari per zona di mercato

Media PUN	144,64 €/MWh
Media PUN con profilo A	149,82 €/MWh (*)



(*) Calcolata sulla quantità di energia oraria acquistata da AU su MGP
 Il profilo di AU è caratterizzato da un consumo prevalente durante le ore di maggior carico