

venerdì 23 agosto 2024

Zona	Quantità (MWh)			Totale	Costo Medio (€/MWh)			Media	Costo Totale zonale (mln euro)
	F1	F2	F3		F1	F2	F3		
Nord	3.784	2.432	1.899	8.115	120,26	170,52	121,81	135,69	1,101
Centro Nord	627	414	335	1.376	120,21	169,03	121,85	135,29	0,186
Centro Sud	3.535	1.755	1.961	7.252	119,90	168,24	121,68	132,09	0,958
Sud	1.044	650	633	2.328	119,48	169,83	121,63	134,13	0,312
Calabria	968	490	483	1.942	119,44	169,44	121,74	132,64	0,258
Sicilia	1.910	1.027	994	3.931	119,50	169,29	121,85	133,10	0,523
Sardegna	340	256	187	782	119,74	168,74	122,13	136,34	0,107
Totale	12.208	7.025	6.493	25.726	119,89	169,48	121,77	133,90	3,445

Grafico 1: energia acquistata per zona

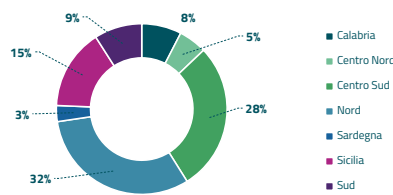


Grafico 2: ripartizione per fascia

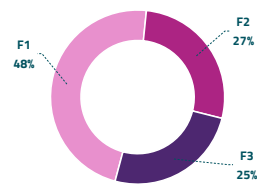
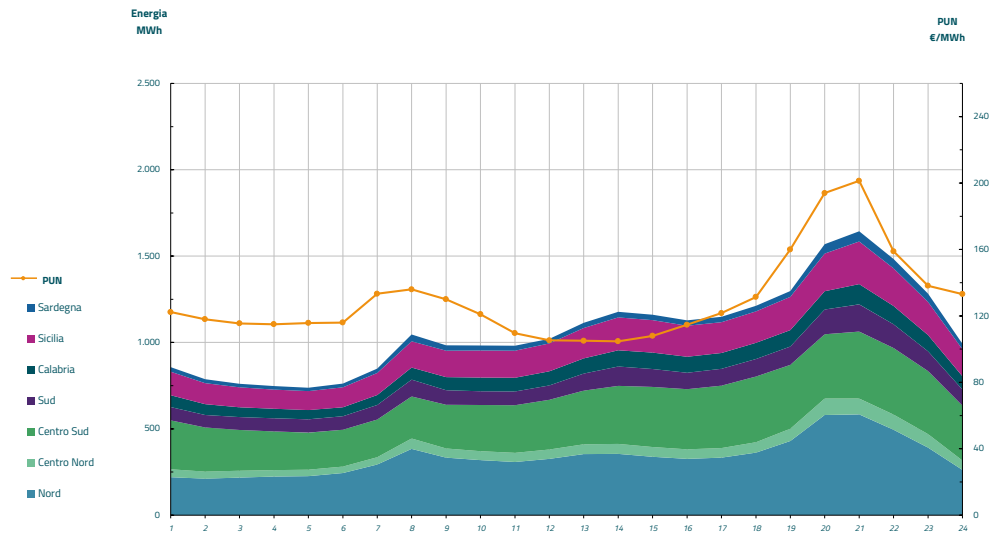


Grafico 3: acquisti orari per zona di mercato

Media PUN	129,54 €/MWh
Media PUN con profilo AI	133,90 €/MWh (*)



(*) Calcolata sulla quantità di energia oraria acquistata da AU su MGP
Il profilo di AU è caratterizzato da un consumo prevalente durante le ore di maggior carico