

domenica 23 luglio 2023

Zona	Quantità (MWh)				Costo Medio (€/MWh)				Costo Totale zonale (mln euro)
	F1	F2	F3	Totale	F1	F2	F3	Media	
Nord	-	-	17.216	17.216	-	-	28,21	109,02	1,877
Centro Nord	-	-	4.533	4.533	-	-	29,80	108,64	0,493
Centro Sud	-	-	15.945	15.945	-	-	29,63	107,88	1,720
Sud	-	-	7.160	7.160	-	-	31,42	107,54	0,770
Calabria	-	-	3.199	3.199	-	-	28,86	107,91	0,345
Sicilia	-	-	8.784	8.784	-	-	30,35	107,78	0,947
Sardegna	-	-	2.915	2.915	-	-	30,06	109,11	0,318
Totale	-	-	59.752	59.752	-	-	29,53	108,27	6,470

Grafico 1: energia acquistata per zona

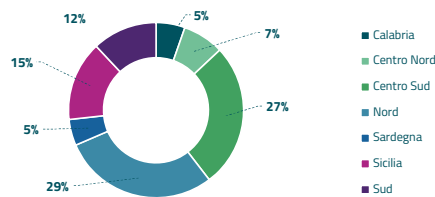


Grafico 2: ripartizione per fascia


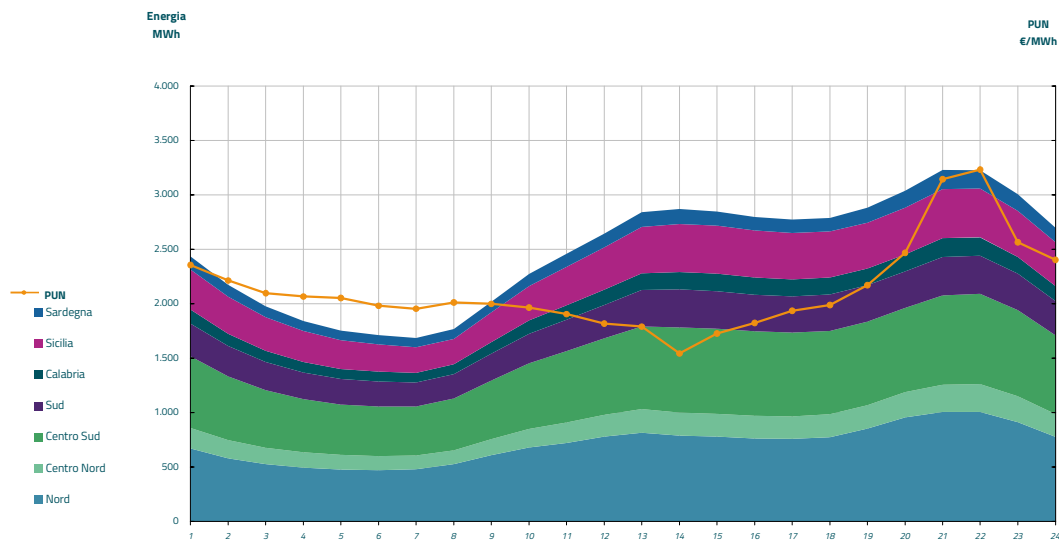


Grafico 3: acquisti orari per zona di mercato

Media PUN	106,73 €/MWh
Media PUN con profilo AU	108,27 €/MWh (*)



(*) Calcolata sulla quantità di energia oraria acquistata da AU su MGP
 Il profilo di AU è caratterizzato da un consumo prevalente durante le ore di maggior carico