

domenica 23 aprile 2023

Zona	Quantità (MWh)			Totale	Costo Medio (€/MWh)			Media	Costo Totale zonale (mln euro)
	F1	F2	F3		F1	F2	F3		
Nord	-	-	13.561	13.561	-	-	123,88	123,88	1,680
Centro Nord	-	-	3.034	3.034	-	-	124,56	124,56	0,378
Centro Sud	-	-	12.363	12.363	-	-	124,12	124,12	1,535
Sud	-	-	3.606	3.606	-	-	123,04	123,04	0,444
Calabria	-	-	1.850	1.850	-	-	124,85	124,85	0,231
Sicilia	-	-	4.985	4.985	-	-	124,60	124,60	0,621
Sardegna	-	-	1.363	1.363	-	-	124,48	124,48	0,170
<b>Totale</b>	-	-	<b>40.761</b>	<b>40.761</b>	-	-	<b>124,08</b>	<b>124,08</b>	<b>5,058</b>

Grafico 1: energia acquistata per zona

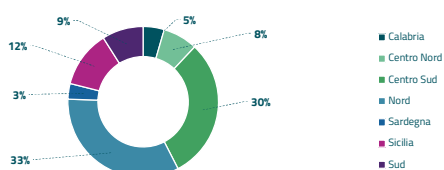


Grafico 2: ripartizione per fascia


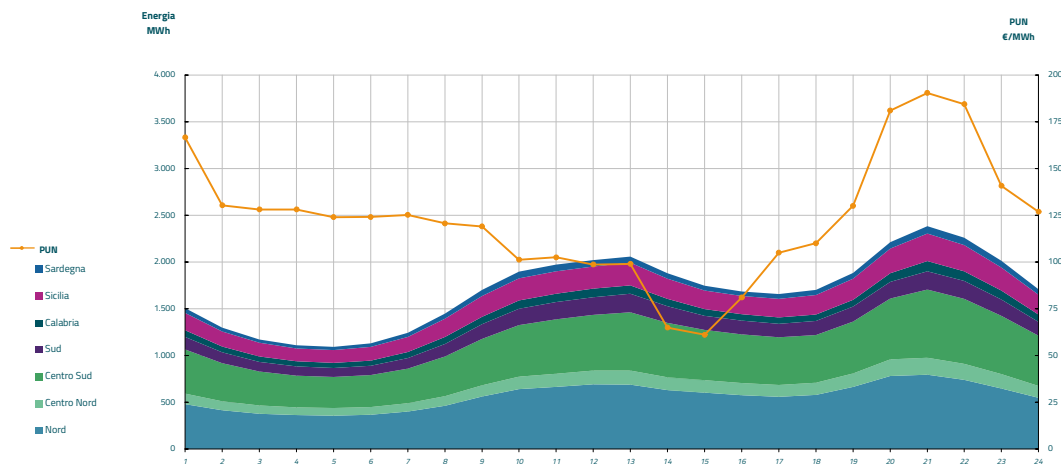


Grafico 3: acquisti orari per zona di mercato

Media PUN	122,61 €/MWh
Media PUN con profilo AU	124,08 €/MWh (*)



(\*) Calcolata sulla quantità di energia oraria acquistata da AU su MGP  
Il profilo di AU è caratterizzato da un consumo prevalente durante le ore di maggior carico