

giovedì 23 marzo 2023

Zona	Quantità (MWh)			Totale	Costo Medio (€/MWh)			Media	Costo Totale zonale (mln euro)
	F1	F2	F3		F1	F2	F3		
Nord	9.028	5.148	3.892	18.069	145,57	174,77	124,00	149,24	2,697
Centro Nord	2.030	1.172	938	4.140	145,41	174,48	123,99	148,79	0,616
Centro Sud	7.476	4.381	3.636	15.493	145,18	174,60	124,02	148,53	2,301
Sud	2.332	1.285	1.164	4.781	145,01	174,28	123,95	147,76	0,706
Calabria	1.196	657	603	2.456	145,32	174,19	123,93	147,78	0,363
Sicilia	3.057	1.752	1.521	6.329	145,36	174,20	124,04	148,22	0,938
Sardegna	878	550	416	1.844	146,17	174,35	124,29	149,64	0,276
Totale	25.998	14.945	12.169	53.112	145,38	174,55	124,01	148,69	7,897

Grafico 1: energia acquistata per zona

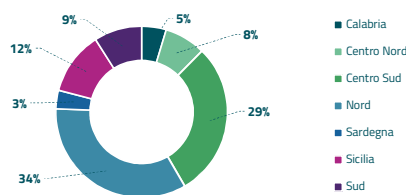


Grafico 2: ripartizione per fascia

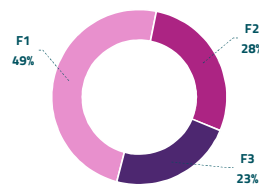
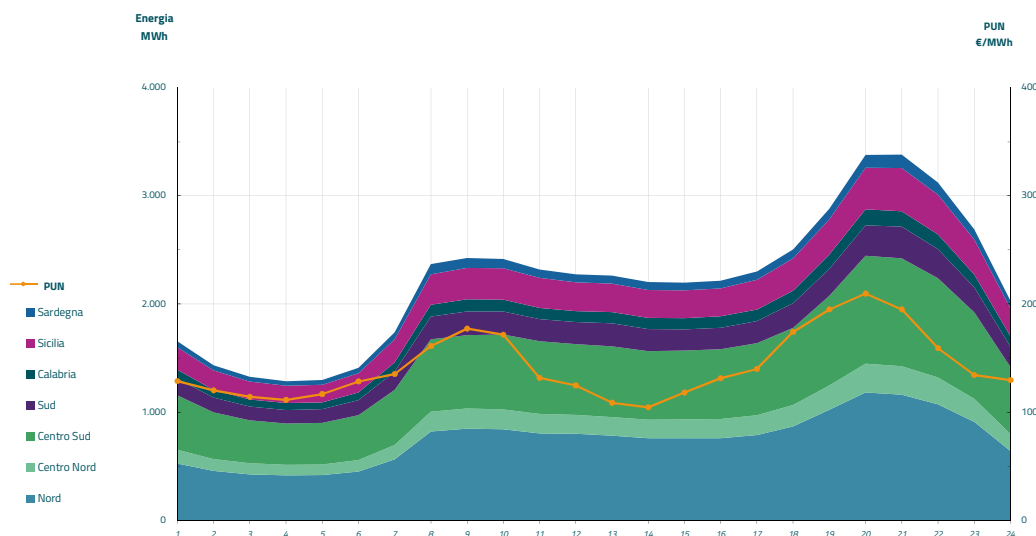


Grafico 3: acquisti orari per zona di mercato

Media PUN	142,51 €/MWh
Media PUN con profilo AI	148,69 €/MWh (*)



(*) Calcolata sulla quantità di energia oraria acquistata da AU su MGP
Il profilo di AU è caratterizzato da un consumo prevalente durante le ore di maggior carico