

giovedì 22 agosto 2024

Zona	Quantità (MWh)			Totale	Costo Medio (€/MWh)			Media	Costo Totale zonale (mln euro)
	F1	F2	F3		F1	F2	F3		
Nord	3.388	1.882	1.822	7.092	110,99	148,63	112,99	121,49	0,862
Centro Nord	587	396	299	1.282	110,56	149,19	113,11	123,09	0,158
Centro Sud	3.469	1.732	1.849	7.050	110,80	148,84	113,00	120,73	0,851
Sud	931	614	616	2.161	110,54	149,77	112,84	122,34	0,264
Calabria	887	456	444	1.787	110,50	149,70	112,96	121,12	0,216
Sicilia	1.653	951	988	3.592	111,07	149,05	113,02	121,67	0,437
Sardegna	338	298	173	809	110,92	150,07	113,22	125,82	0,102
Totale	11.253	6.329	6.191	23.773	110,84	149,04	112,99	121,57	2,890

Grafico 1: energia acquistata per zona

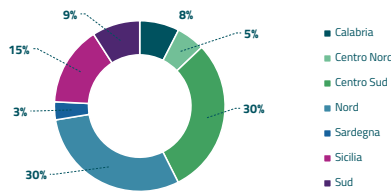


Grafico 2: ripartizione per fascia

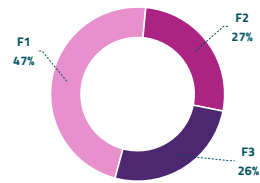
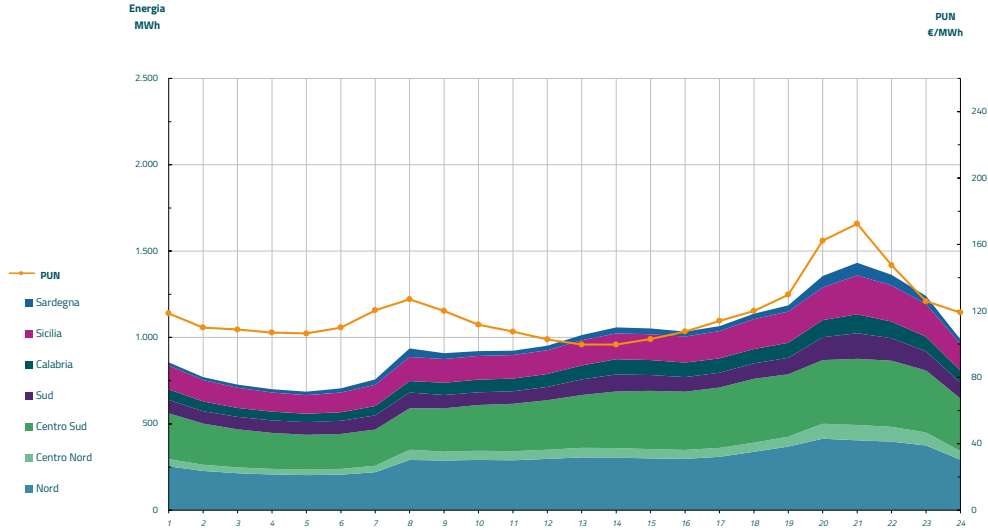


Grafico 3: acquisti orari per zona di mercato

Media PUN	118,79 €/MWh
Media PUN con profilo AI	121,57 €/MWh (*)



(*) Calcolata sulla quantità di energia oraria acquistata da AU su MGP
Il profilo di AU è caratterizzato da un consumo prevalente durante le ore di maggior carico