

martedì 22 agosto 2023

Zona	Quantità (MWh)				Costo Medio (€/MWh)				Costo Totale zonale (mln euro)
	F1	F2	F3	Totale	F1	F2	F3	Media	
Nord	9.250	5.163	5.491	19.904	133,22	184,64	120,96	143,18	2,850
Centro Nord	2.055	1.208	1.289	4.552	132,73	184,43	121,09	143,15	0,652
Centro Sud	8.116	3.986	4.235	16.336	132,54	184,47	121,22	142,27	2,324
Sud	2.104	1.172	1.127	4.404	132,63	185,75	121,27	143,87	0,634
Calabria	1.149	576	576	2.301	132,05	184,67	121,28	142,52	0,328
Sicilia	2.624	1.442	1.489	5.555	132,50	184,60	121,24	143,01	0,794
Sardegna	1.086	694	701	2.481	133,21	184,66	121,24	144,21	0,358
Totale	26.385	14.240	14.909	55.534	132,80	184,66	121,12	142,96	7,939

Grafico 1: energia acquistata per zona

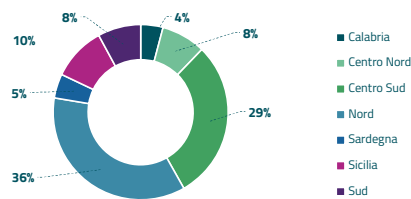


Grafico 2: ripartizione per fascia

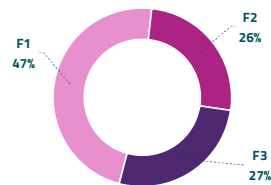
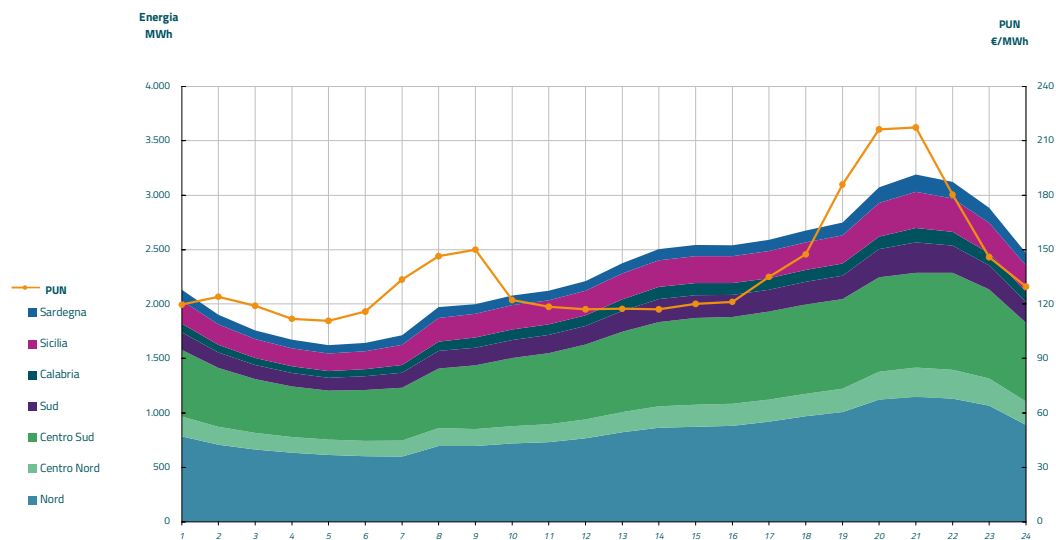


Grafico 3: acquisti orari per zona di mercato

Media PUN	138,42 €/MWh
Media PUN con profilo AI	142,96 €/MWh (*)



(*) Calcolata sulla quantità di energia oraria acquistata da AU su MGP
Il profilo di AU è caratterizzato da un consumo prevalente durante le ore di maggior carico