

mercoledì 22 marzo 2023

Zona	Quantità (MWh)			Totale	Costo Medio (€/MWh)			Media	Costo Totale zonale (mln euro)
	F1	F2	F3		F1	F2	F3		
Nord	9.008	5.114	3.883	18.005	128,49	162,65	124,24	137,27	2,472
Centro Nord	2.025	1.181	941	4.147	128,62	162,47	124,25	137,26	0,569
Centro Sud	7.496	4.399	3.572	15.467	128,37	162,67	124,28	137,18	2,122
Sud	2.337	1.277	1.154	4.767	128,21	162,21	124,21	136,35	0,650
Calabria	1.213	659	592	2.464	128,35	162,09	124,26	136,38	0,336
Sicilia	3.163	1.792	1.525	6.480	128,39	162,31	124,29	136,80	0,886
Sardegna	902	542	411	1.855	128,44	161,95	124,49	137,35	0,255
Totale	26.144	14.963	12.077	53.184	128,42	162,51	124,26	137,07	7,290

Grafico 1: energia acquistata per zona

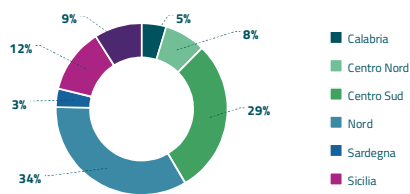


Grafico 2: ripartizione per fascia

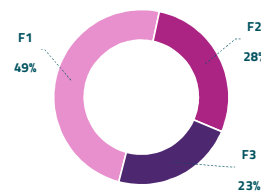
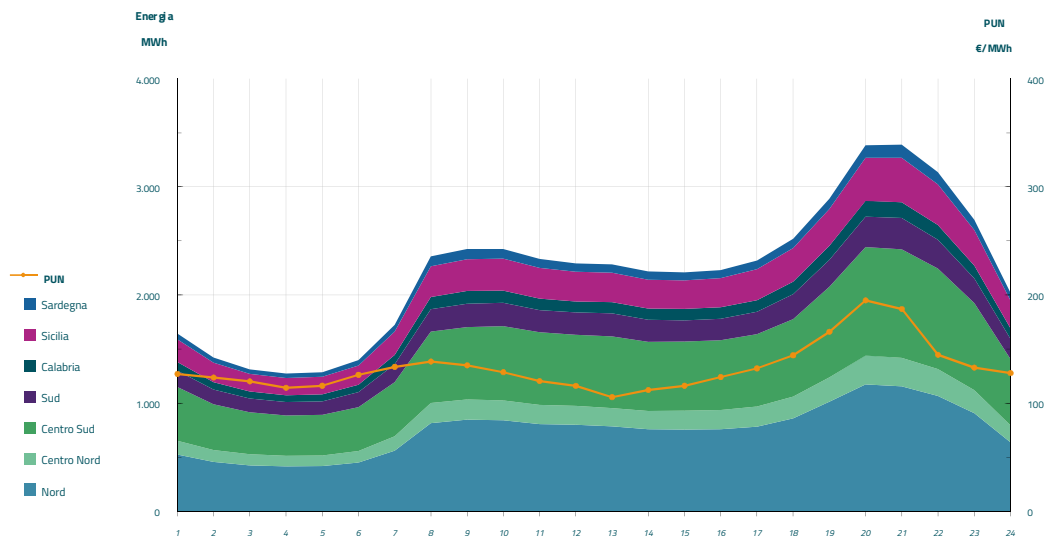


Grafico 3: acquisti orari per zona di mercato

Media PUN	132,74 €/MWh
Media PUN con profilo AI	137,07 €/MWh (*)



(*) Calcolata sulla quantità di energia oraria acquistata da AU su MGP
 Il profilo di AU è caratterizzato da un consumo prevalente durante le ore di maggior carico