

giovedì 21 agosto 2025

Zona	Quantità (MWh)				Costo Medio (€/MWh)				Costo Totale zonale (mln euro)
	F1	F2	F3	Totale	F1	F2	F3	Media	
Nord	2.104	944	1.043	4.091	101,04	123,29	108,96	108,19	0,443
Centro Nord	-	81	-	81	-	127,54	-	127,54	0,010
Centro Sud	977	795	278	2.049	97,63	124,66	114,83	110,44	0,226
Sud	-	-	-	-	-	-	-	-	0,000
Calabria	-	-	-	-	-	-	-	-	0,000
Sicilia	-	-	-	-	-	-	-	-	0,000
Sardegna	-	-	-	-	-	-	-	-	0,000
Totale	3.081	1.820	1.321	6.221	99,96	124,08	110,20	109,19	0,679

Grafico 1: energia acquistata per zona

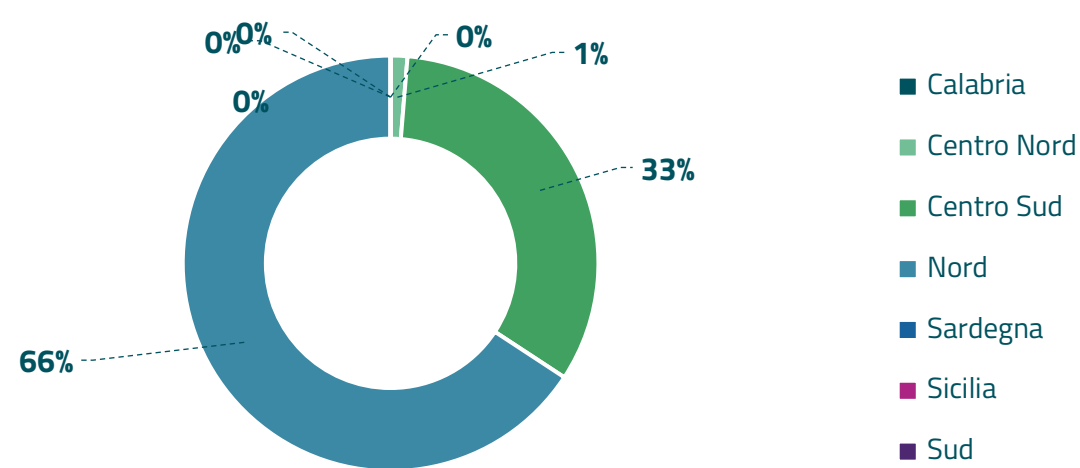


Grafico 2: ripartizione per fascia

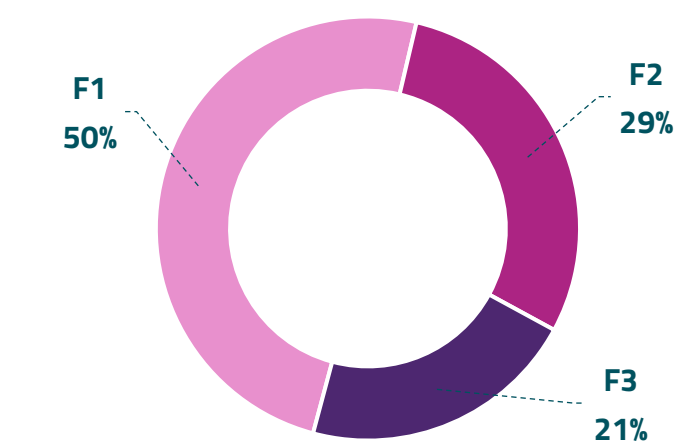
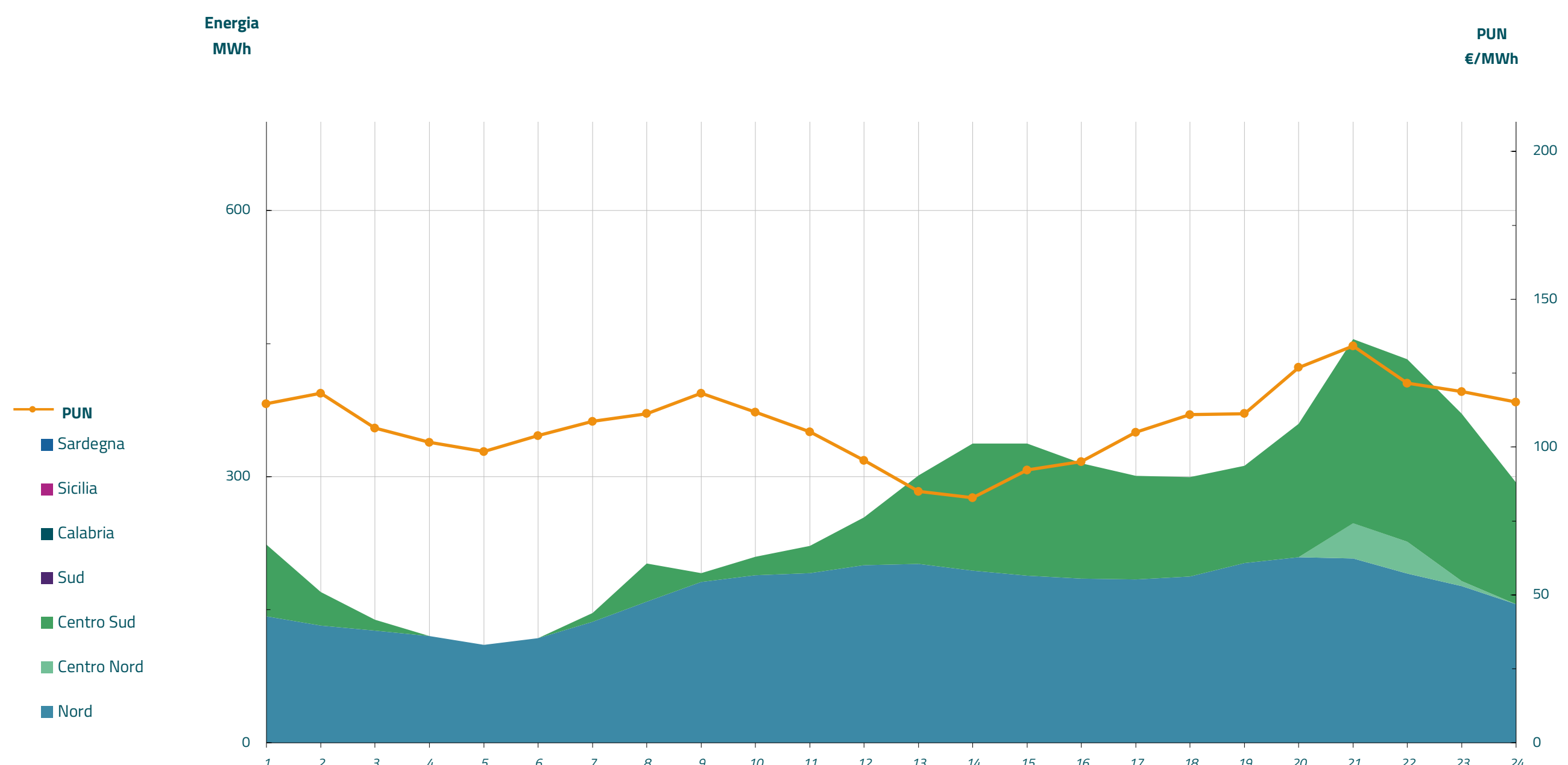


Grafico 3: acquisti orari per zona di mercato

Media PUN Index GME	108,05 €/MWh
Media PUN Index GME con profilo AU	109,19 €/MWh (*)



(*) Calcolata sulla quantità di energia oraria acquistata da AU su MGP
Il profilo di AU è caratterizzato da un consumo prevalente durante le ore di maggior carico