

mercoledì 21 agosto 2024

Zona	Quantità (MWh)				Costo Medio (€/MWh)				Costo Totale zonale (mln euro)
	F1	F2	F3	Totale	F1	F2	F3	Media	
Nord	3.382	1.891	1.804	7.076	118,85	148,58	123,48	127,97	0,906
Centro Nord	589	396	318	1.304	118,84	148,95	123,57	129,15	0,168
Centro Sud	3.344	1.690	1.767	6.801	118,49	148,71	123,45	127,29	0,866
Sud	807	543	545	1.894	118,34	149,39	123,54	128,73	0,244
Calabria	842	438	421	1.701	118,38	149,54	123,52	127,68	0,217
Sicilia	1.857	944	854	3.655	118,51	149,36	123,62	127,67	0,467
Sardegna	370	277	203	850	118,38	149,40	123,71	129,77	0,110
Totale	11.191	6.179	5.912	23.281	118,60	148,93	123,51	127,90	2,978

Grafico 1: energia acquistata per zona

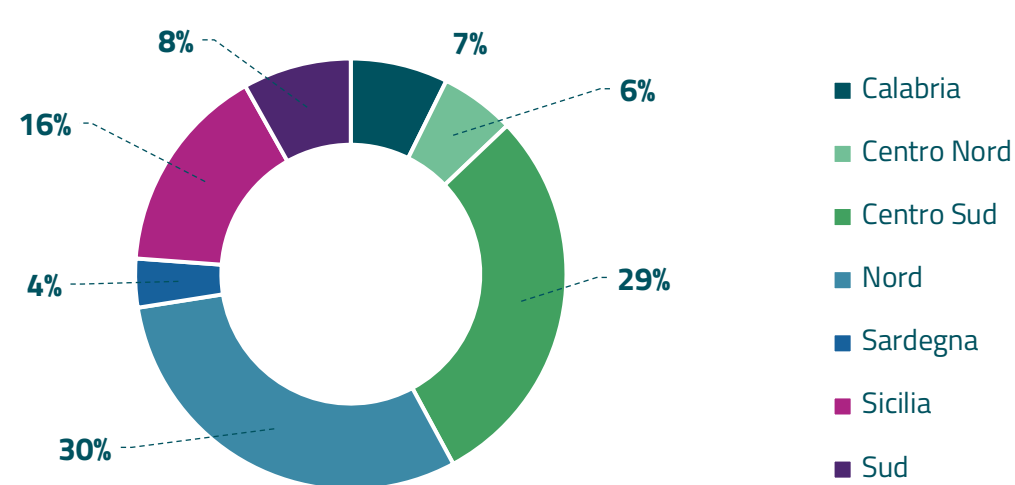


Grafico 2: ripartizione per fascia

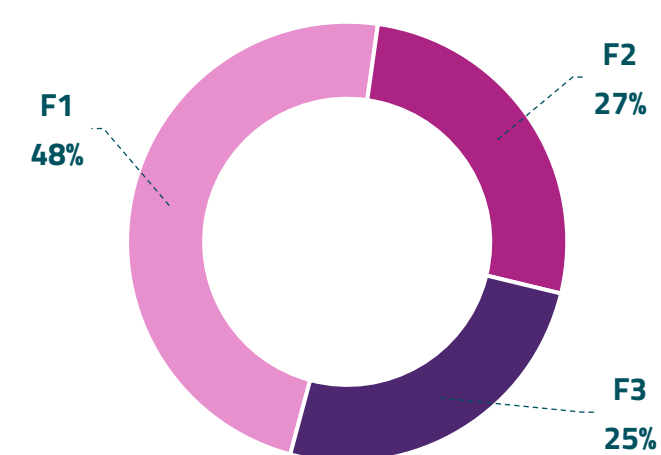
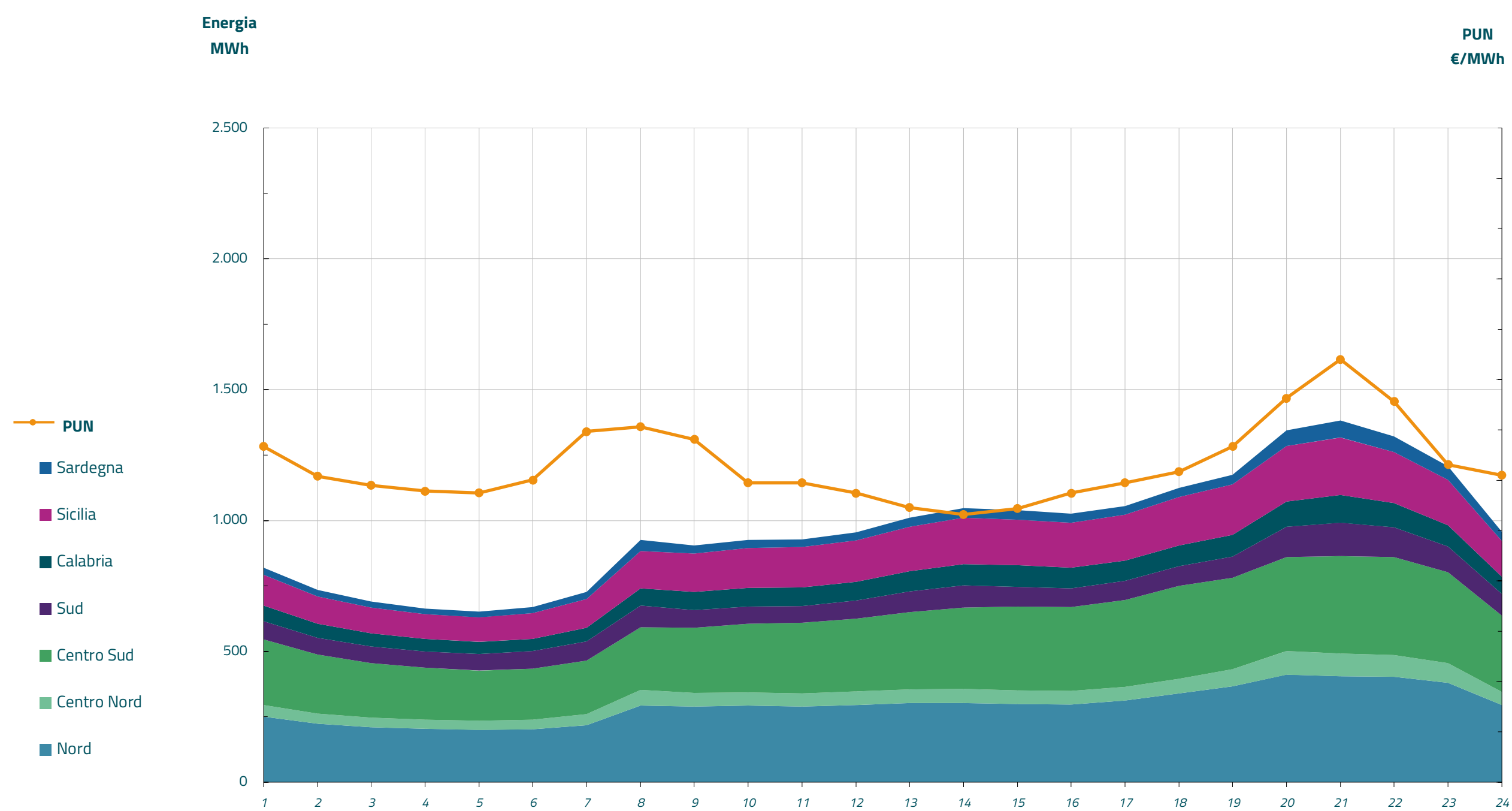


Grafico 3: acquisti orari per zona di mercato

Media PUN	126,20 €/MWh
Media PUN con profilo AU	127,90 €/MWh (*)



(*) Calcolata sulla quantità di energia oraria acquistata da AU su MGP
Il profilo di AU è caratterizzato da un consumo prevalente durante le ore di maggior carico