

mercoledì 21 maggio 2025

Zona	Quantità (MWh)				Costo Medio (€/MWh)				Costo Totale zonale (mln euro)
	F1	F2	F3	Totale	F1	F2	F3	Media	
Nord	2.417	1.267	1.317	5.001	91,21	134,54	107,22	106,41	0,532
Centro Nord	476	278	260	1.014	91,70	134,74	107,41	107,54	0,109
Centro Sud	1.565	910	890	3.366	90,68	134,64	107,32	106,97	0,360
Sud	438	235	236	908	90,25	134,65	107,45	106,18	0,096
Calabria	-	-	-	-	-	-	-	-	0,000
Sicilia	106	269	148	523	93,84	134,95	110,66	119,75	0,063
Sardegna	-	28	-	28	-	141,12	-	141,12	0,004
Totale	5.001	2.986	2.851	10.838	91,07	134,70	107,47	107,40	1,164

Grafico 1: energia acquistata per zona

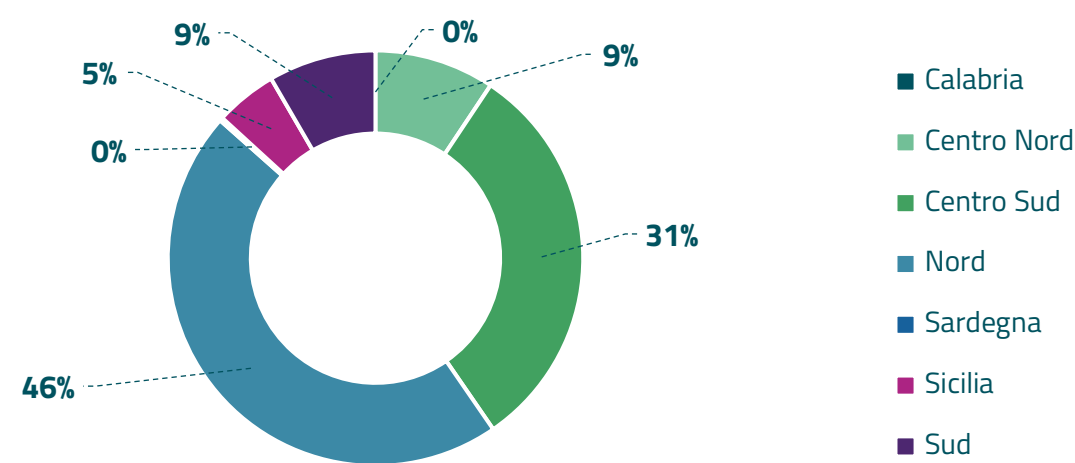


Grafico 2: ripartizione per fascia

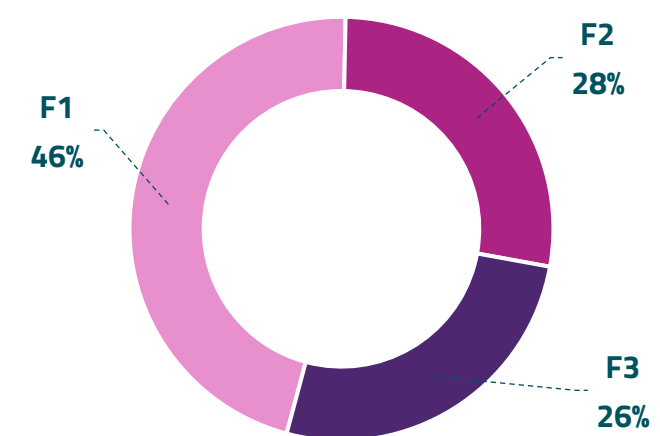
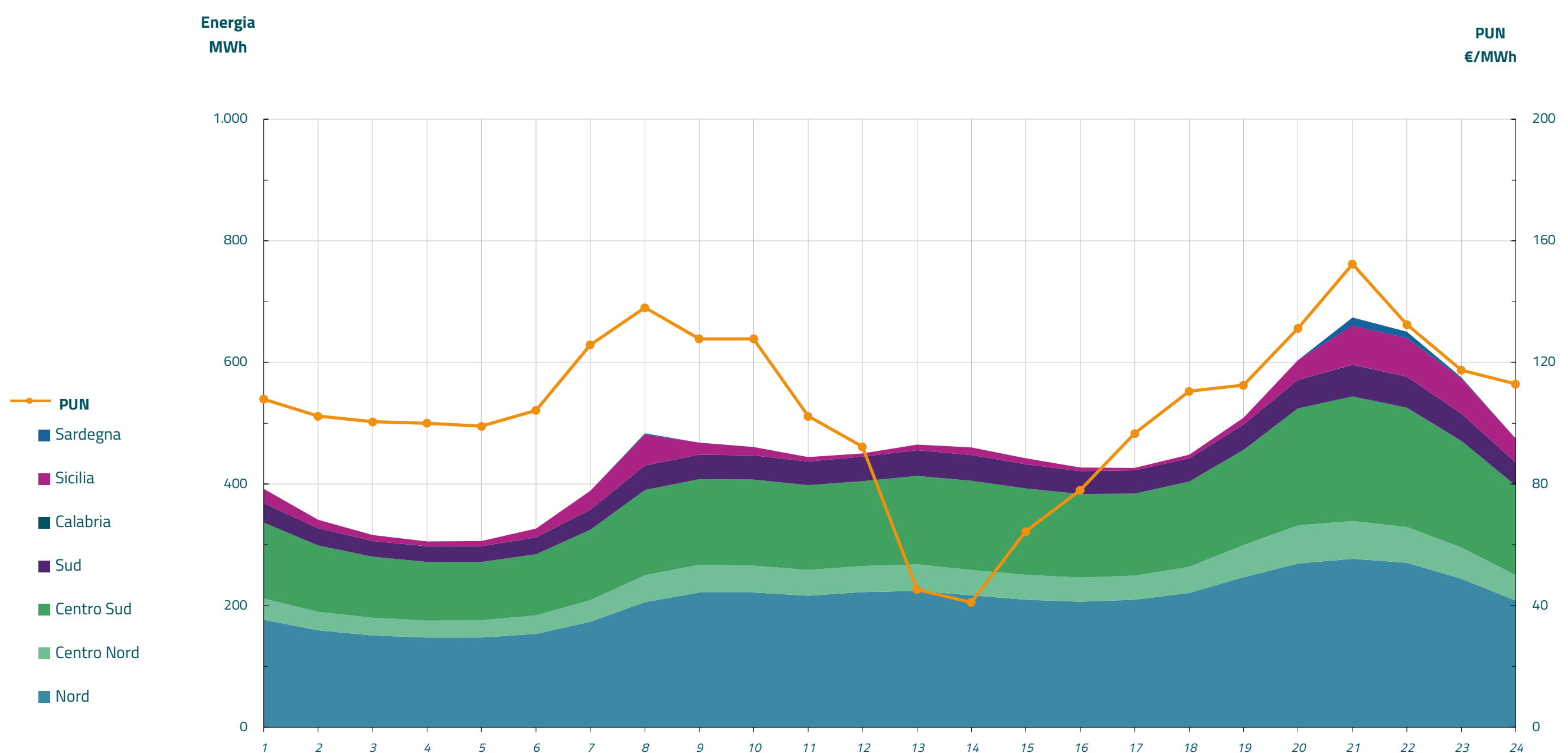


Grafico 3: acquisti orari per zona di mercato

Media PUN Index GME	105,11 €/MWh
Media PUN Index GME con profilo AU	107,40 €/MWh (*)



(*) Calcolata sulla quantità di energia oraria acquistata da AU su MGP
Il profilo di AU è caratterizzato da un consumo prevalente durante le ore di maggior carico