

venerdì 21 aprile 2023

Zona	Quantità (MWh)			Totale	Costo Medio (€/MWh)			Media	Costo Totale zonale (mln euro)
	F1	F2	F3		F1	F2	F3		
Nord	7.874	4.484	3.458	15.816	135,85	189,09	129,71	149,60	2,366
Centro Nord	1.470	992	787	3.250	135,46	188,91	129,81	150,41	0,489
Centro Sud	5.985	3.669	3.208	12.862	135,29	188,71	129,84	149,17	1,919
Sud	1.880	1.077	1.014	3.972	135,61	188,98	129,74	148,59	0,590
Calabria	913	552	521	1.987	136,32	188,99	129,70	149,23	0,297
Sicilia	2.312	1.476	1.357	5.145	136,70	188,99	129,79	149,88	0,771
Sardegna	726	485	394	1.606	138,89	189,31	130,13	151,97	0,244
Totale	21.161	12.737	10.740	44.637	135,86	188,95	129,78	149,55	6,675

Grafico 1: energia acquistata per zona

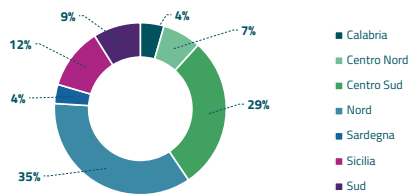


Grafico 2: ripartizione per fascia

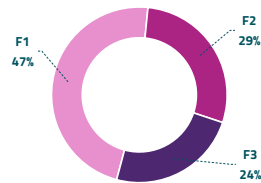
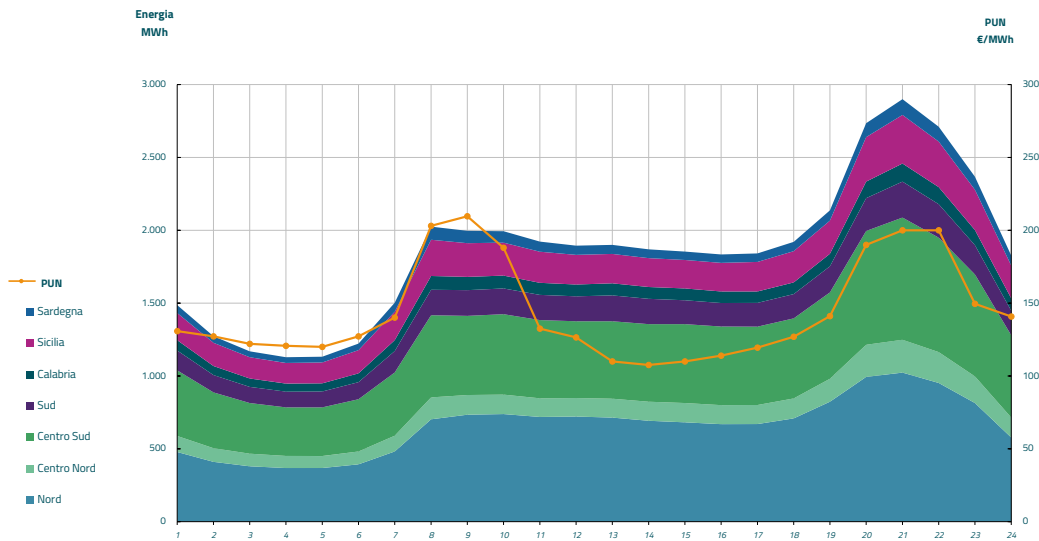


Grafico 3: acquisti orari per zona di mercato

Media PUN	144,02 €/MWh
Media PUN con profilo AL	149,55 €/MWh (*)



(*) Calcolata sulla quantità di energia oraria acquistata da AU su MGP
Il profilo di AU è caratterizzato da un consumo prevalente durante le ore di maggior carico