

martedì 20 agosto 2024

Zona	Quantità (MWh)			Totale	Costo Medio (€/MWh)			Media	Costo Totale zonale (mln euro)
	F1	F2	F3		F1	F2	F3		
Nord	3.253	1.794	1.723	6.770	112,98	146,20	110,54	121,16	0,820
Centro Nord	615	465	308	1.389	112,62	146,71	110,65	123,59	0,172
Centro Sud	3.059	1.572	1.558	6.189	112,78	146,65	110,61	120,84	0,748
Sud	891	579	582	2.052	112,41	147,24	110,26	121,63	0,250
Calabria	840	431	423	1.694	112,51	147,17	110,39	120,81	0,205
Sicilia	1.905	956	877	3.738	112,65	147,08	110,59	120,97	0,452
Sardegna	361	267	200	828	112,70	146,82	110,81	123,24	0,102
<b>Totale</b>	<b>10.924</b>	<b>6.066</b>	<b>5.670</b>	<b>22.660</b>	<b>112,75</b>	<b>146,69</b>	<b>110,54</b>	<b>121,28</b>	<b>2,748</b>

Grafico 1: energia acquistata per zona

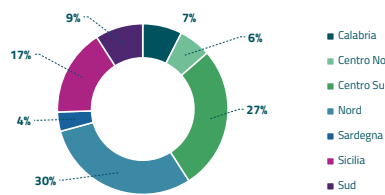


Grafico 2: ripartizione per fascia

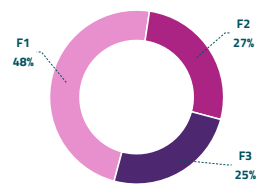
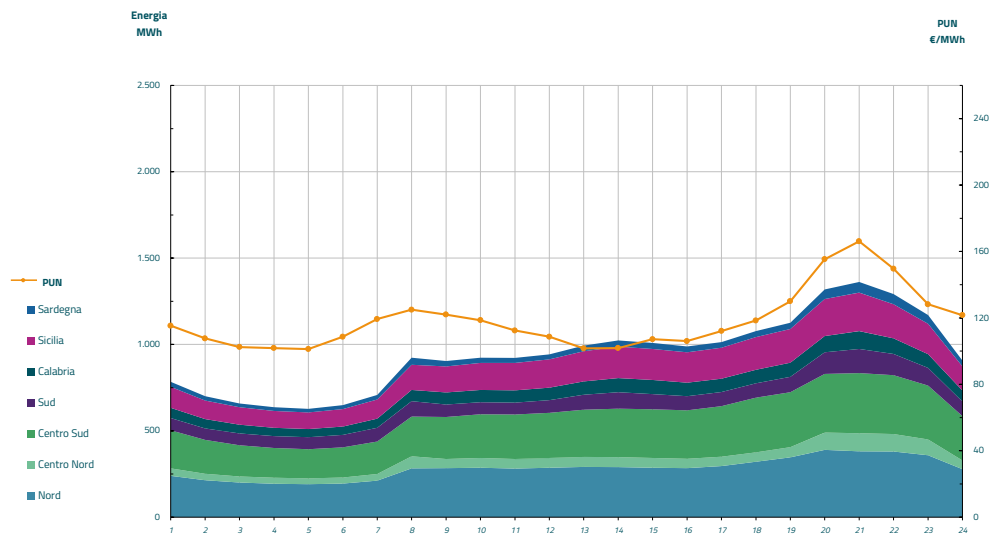


Grafico 3: acquisti orari per zona di mercato

Media PUN	118,38 €/MWh
Media PUN con profilo AI	121,28 €/MWh (*)



(\*) Calcolata sulla quantità di energia oraria acquistata da AU su MGP  
Il profilo di AU è caratterizzato da un consumo prevalente durante le ore di maggior carico