

lunedì 20 febbraio 2023

Zona	Quantità (MWh)				Costo Medio (€/MWh)				Costo Totale zonale (mln euro)
	F1	F2	F3	Totale	F1	F2	F3	Media	
Nord	10.902	5.947	4.614	21.463	163,46	180,45	145,37	164,28	3,526
Centro Nord	2.424	1.334	1.039	4.797	163,12	180,40	145,35	164,08	0,787
Centro Sud	9.155	4.842	3.815	17.811	162,96	180,27	145,34	163,89	2,919
Sud	2.648	1.390	1.168	5.207	163,14	179,97	145,34	163,64	0,852
Calabria	1.530	797	652	2.979	163,33	180,16	145,40	163,91	0,488
Sicilia	3.580	2.048	1.650	7.278	163,27	179,99	145,36	163,91	1,193
Sardegna	1.291	734	519	2.545	163,46	180,15	145,65	164,64	0,419
Totale	31.530	17.092	13.458	62.080	163,23	180,27	145,37	164,05	10,184

Grafico 1: energia acquistata per zona

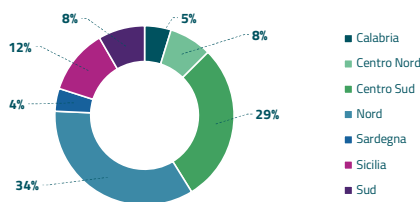


Grafico 2: ripartizione per fascia

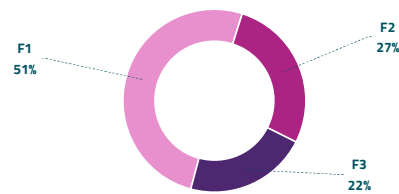
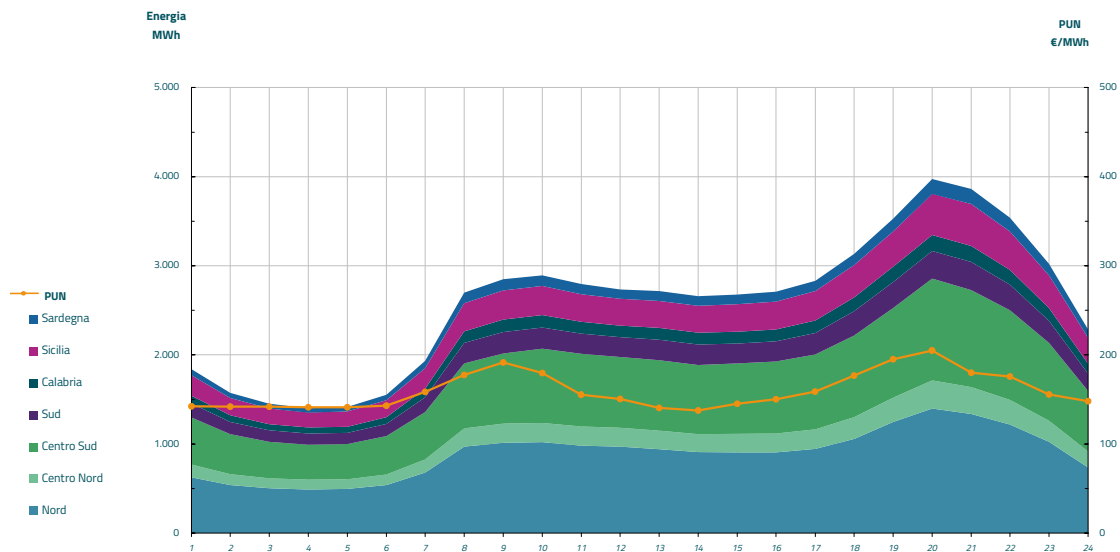


Grafico 3: acquisti orari per zona di mercato

Media PUN	159,72 €/MWh
Media PUN con profilo AU	164,05 €/MWh (*)



(*) Calcolata sulla quantità di energia oraria acquistata da AU su MGP
 Il profilo di AU è caratterizzato da un consumo prevalente durante le ore di maggior carico