

lunedì 19 agosto 2024

Zona	Quantità (MWh)				Costo Medio (€/MWh)				Costo Totale zonale (mln euro)
	F1	F2	F3	Totale	F1	F2	F3	Media	
Nord	3.381	1.816	1.738	6.935	117,14	141,85	114,24	122,88	0,852
Centro Nord	606	458	302	1.366	116,88	142,27	114,33	124,83	0,170
Centro Sud	3.372	1.649	1.709	6.730	116,94	142,12	114,22	122,42	0,824
Sud	1.052	673	679	2.404	116,70	142,92	114,08	123,30	0,296
Calabria	911	460	457	1.827	116,75	142,81	114,15	122,66	0,224
Sicilia	2.089	1.044	1.047	4.180	116,96	142,62	114,19	122,67	0,513
Sardegna	369	266	202	838	116,96	142,50	114,42	124,47	0,104
Totale	11.780	6.366	6.133	24.279	116,96	142,28	114,21	122,91	2,984

Grafico 1: energia acquistata per zona

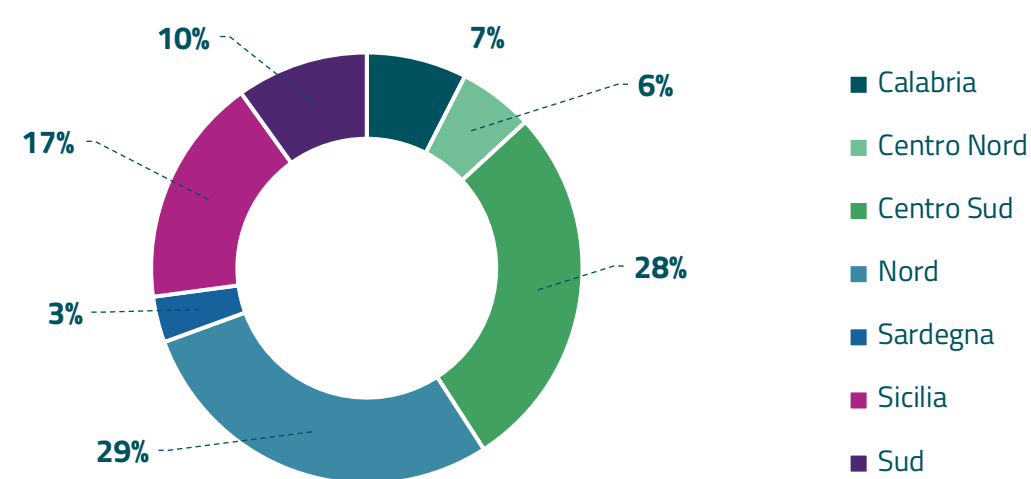


Grafico 2: ripartizione per fascia

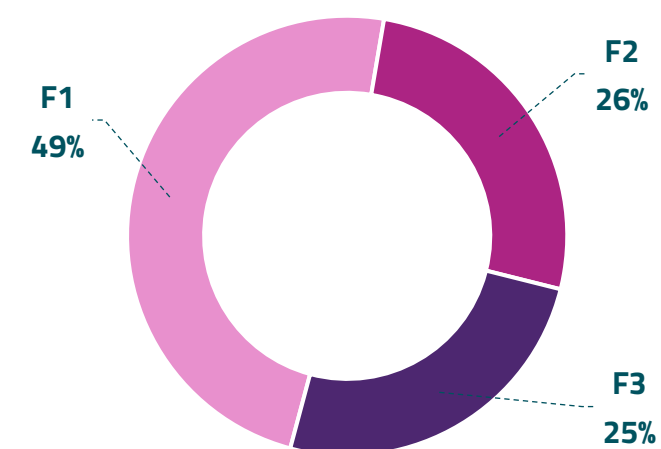
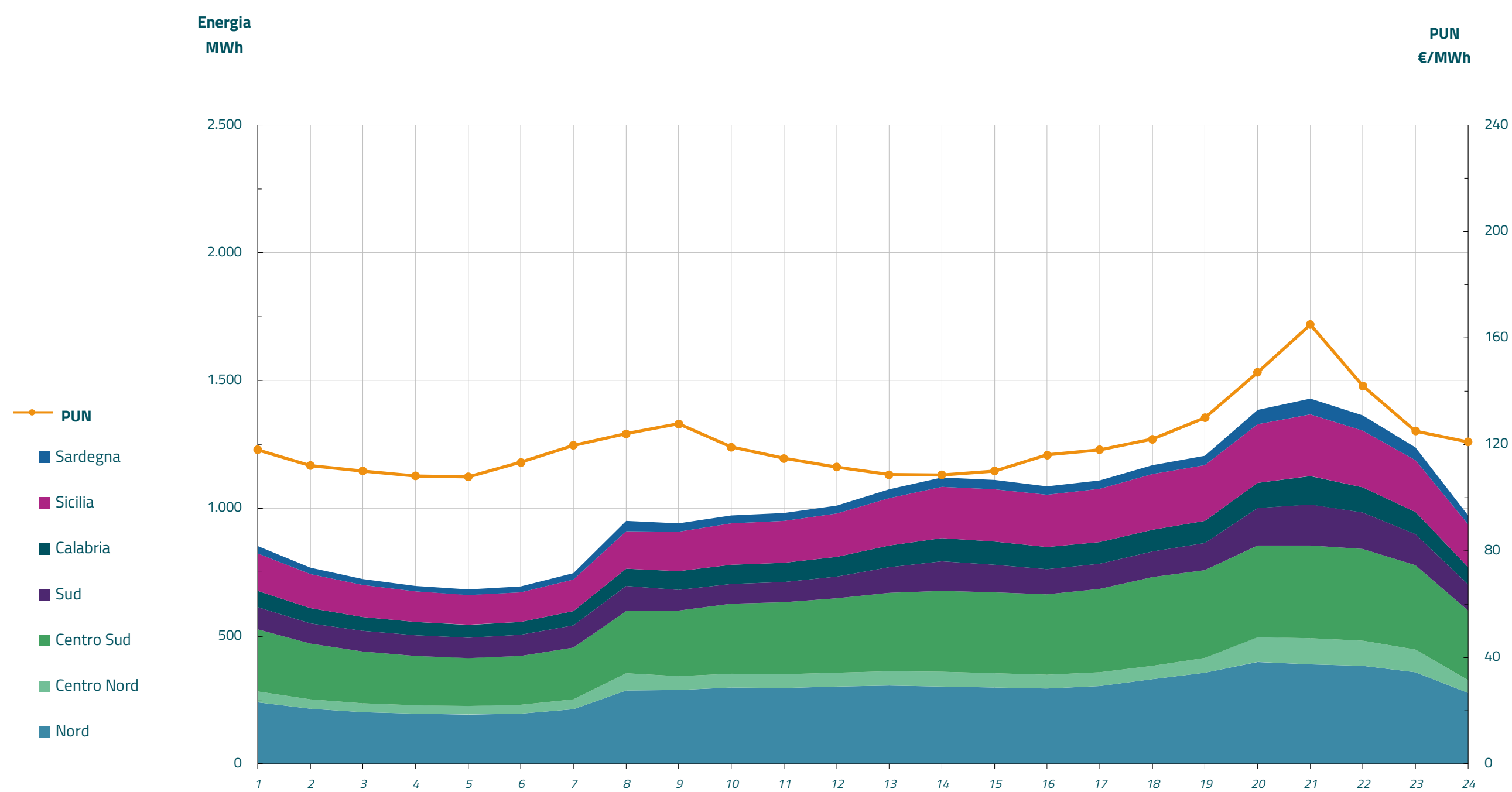


Grafico 3: acquisti orari per zona di mercato

Media PUN	120,80 €/MWh
Media PUN con profilo AU	122,91 €/MWh (*)



(*) Calcolata sulla quantità di energia oraria acquistata da AU su MGP
Il profilo di AU è caratterizzato da un consumo prevalente durante le ore di maggior carico