

sabato 19 luglio 2025

Zona	Quantità (MWh)				Costo Medio (€/MWh)				Costo Totale zonale (mln euro)
	F1	F2	F3	Totale	F1	F2	F3	Media	
Nord	-	5.378	2.162	7.540	-	116,06	123,01	118,05	0,890
Centro Nord	-	1.006	329	1.336	-	115,67	123,34	117,56	0,157
Centro Sud	-	4.087	1.557	5.644	-	115,58	123,34	117,72	0,664
Sud	-	1.133	385	1.518	-	114,69	123,15	116,84	0,177
Calabria	-	-	-	-	-	-	-	-	0,000
Sicilia	-	1.479	506	1.985	-	115,63	123,42	117,61	0,233
Sardegna	-	347	29	376	-	116,37	130,86	117,48	0,044
Totale	-	13.430	4.969	18.399	-	115,73	123,23	117,75	2,167

Grafico 1: energia acquistata per zona

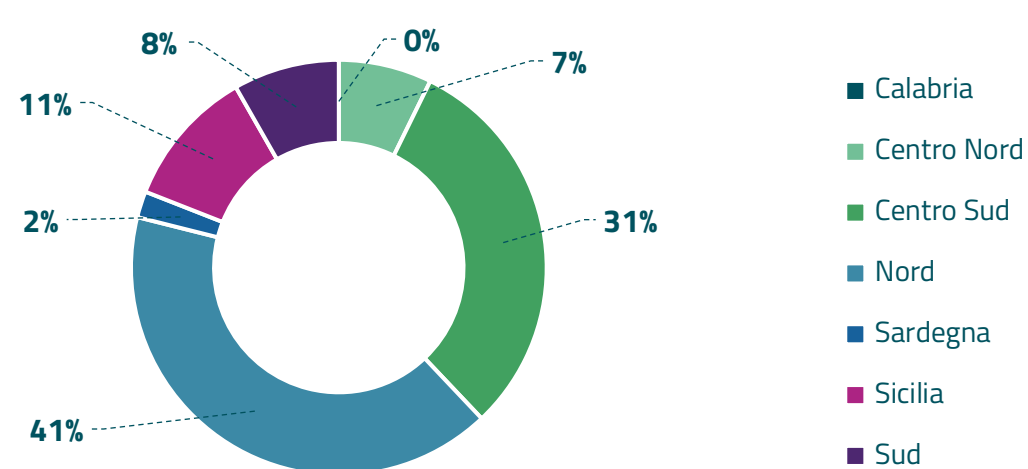


Grafico 2: ripartizione per fascia

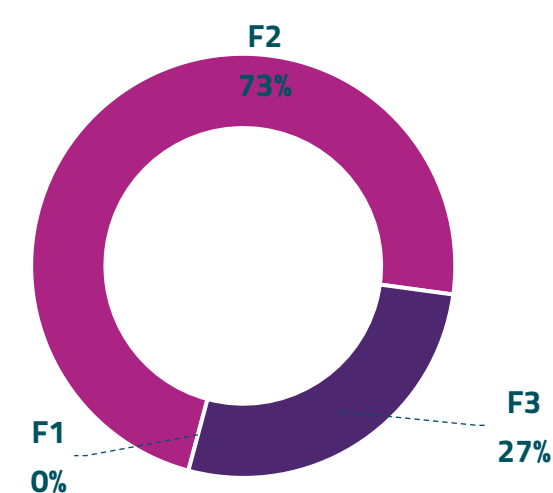
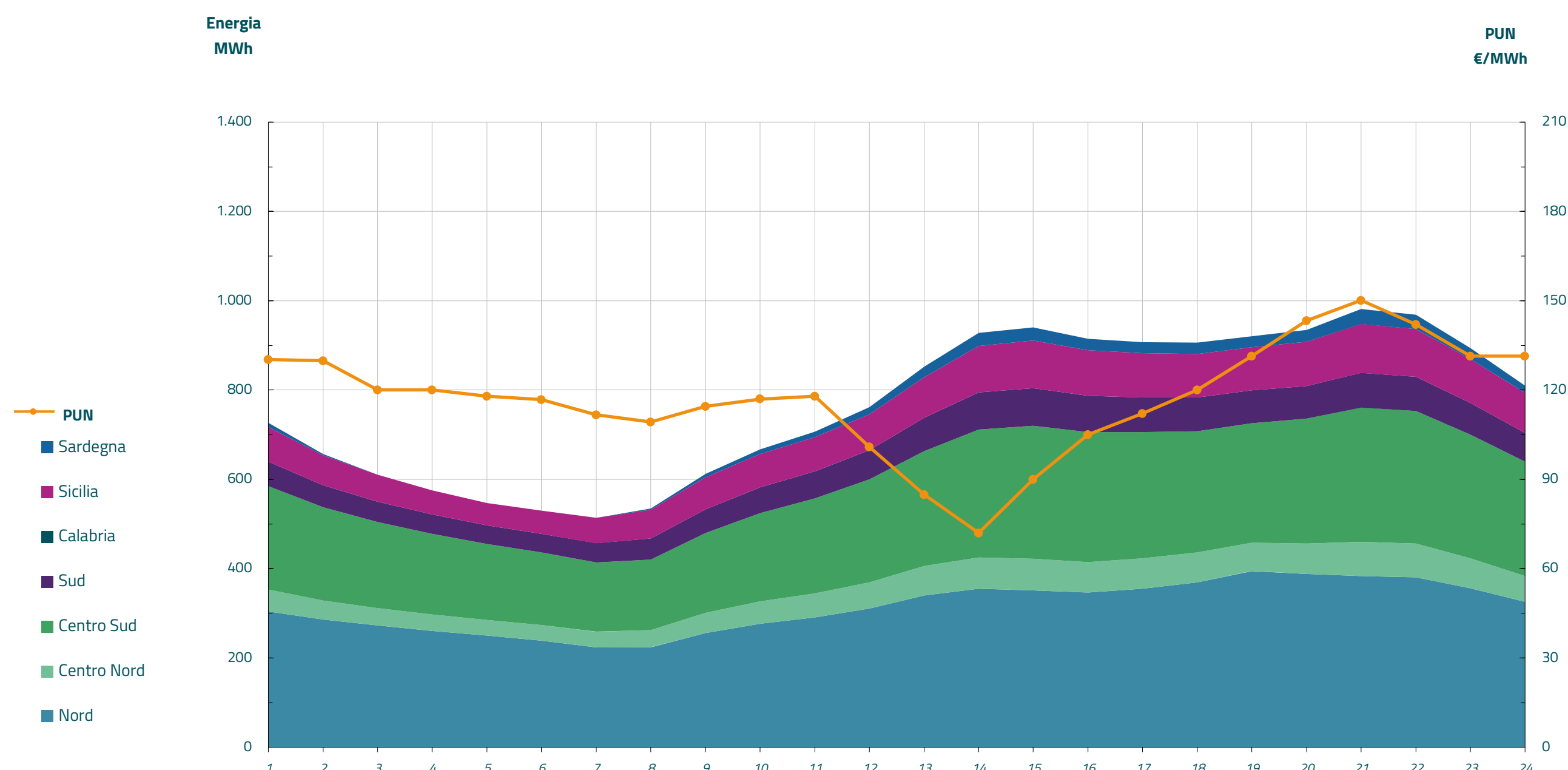


Grafico 3: acquisti orari per zona di mercato

Media PUN Index GME	117,49 €/MWh
Media PUN Index GME con profilo AU	117,75 €/MWh (*)



(*) Calcolata sulla quantità di energia oraria acquistata da AU su MGP
Il profilo di AU è caratterizzato da un consumo prevalente durante le ore di maggior carico