

venerdì 19 gennaio 2024

Zona	Quantità (MWh)			Totale	Costo Medio (€/MWh)			Media	Costo Totale zonale (mln euro)
	F1	F2	F3		F1	F2	F3		
Nord	12.228	6.275	5.149	23.652	102,30	100,25	77,07	96,26	2,277
Centro Nord	2.304	1.241	1.032	4.576	102,13	100,20	76,98	95,94	0,439
Centro Sud	7.957	4.290	3.733	15.980	101,95	100,09	76,93	95,61	1,528
Sud	1.937	1.010	910	3.857	102,08	100,09	76,81	95,59	0,369
Calabria	1.202	639	592	2.432	102,17	100,08	76,74	95,43	0,232
Sicilia	2.736	1.440	1.212	5.387	102,15	100,13	76,97	95,95	0,517
Sardegna	869	486	364	1.719	102,65	100,20	77,53	96,64	0,166
Totale	29.232	15.381	12.991	57.605	102,17	100,17	76,99	95,96	5,528

Grafico 1: energia acquistata per zona

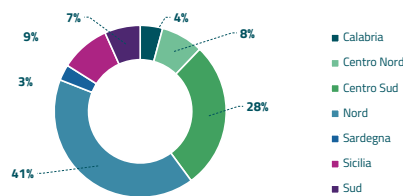


Grafico 2: ripartizione per fascia

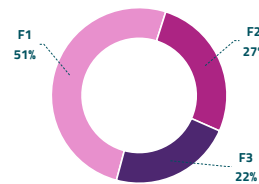
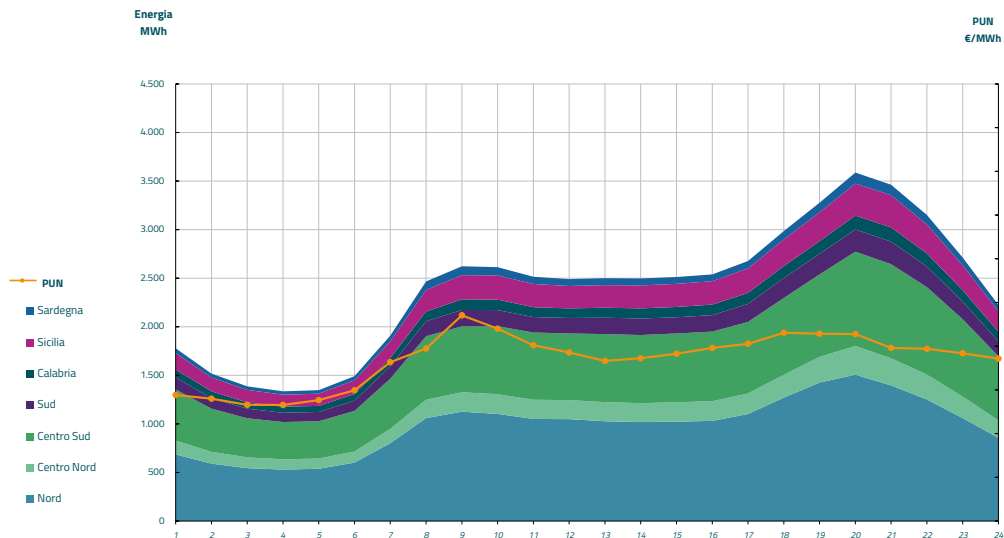


Grafico 3: acquisti orari per zona di mercato

Media PUN	92,59 €/MWh
Media PUN con profilo AI	95,96 €/MWh (*)



(*) Calcolata sulla quantità di energia oraria acquistata da AU su MGP
 Il profilo di AU è caratterizzato da un consumo prevalente durante le ore di maggior carico