

lunedì 18 agosto 2025

Zona	Quantità (MWh)				Costo Medio (€/MWh)				Costo Totale zonale (mln euro)
	F1	F2	F3	Totale	F1	F2	F3	Media	
Nord	2.761	1.345	1.311	5.418	104,70	127,45	109,98	111,63	0,605
Centro Nord	-	43	-	43	-	134,83	-	134,83	0,006
Centro Sud	785	759	186	1.730	103,98	128,65	111,03	115,57	0,200
Sud	-	-	-	-	-	-	-	-	0,000
Calabria	-	-	-	-	-	-	-	-	0,000
Sicilia	-	-	-	-	-	-	-	-	0,000
Sardegna	-	-	-	-	-	-	-	-	0,000
Totale	3.546	2.147	1.497	7.190	104,54	128,02	110,11	112,71	0,810

Grafico 1: energia acquistata per zona

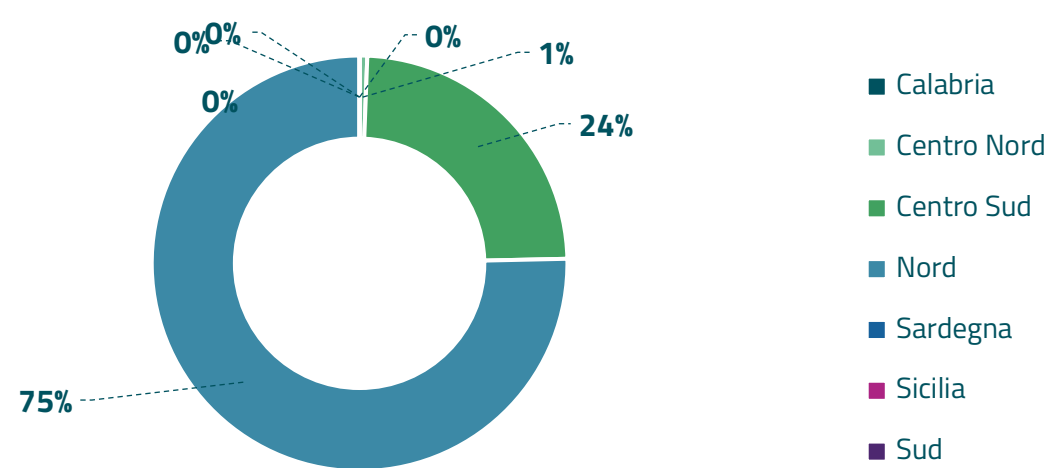


Grafico 2: ripartizione per fascia

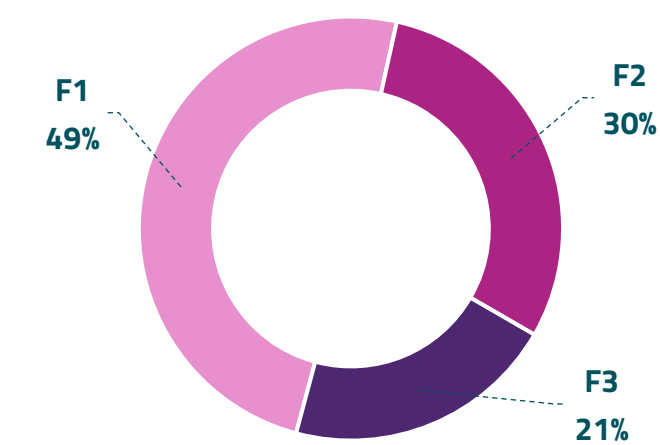
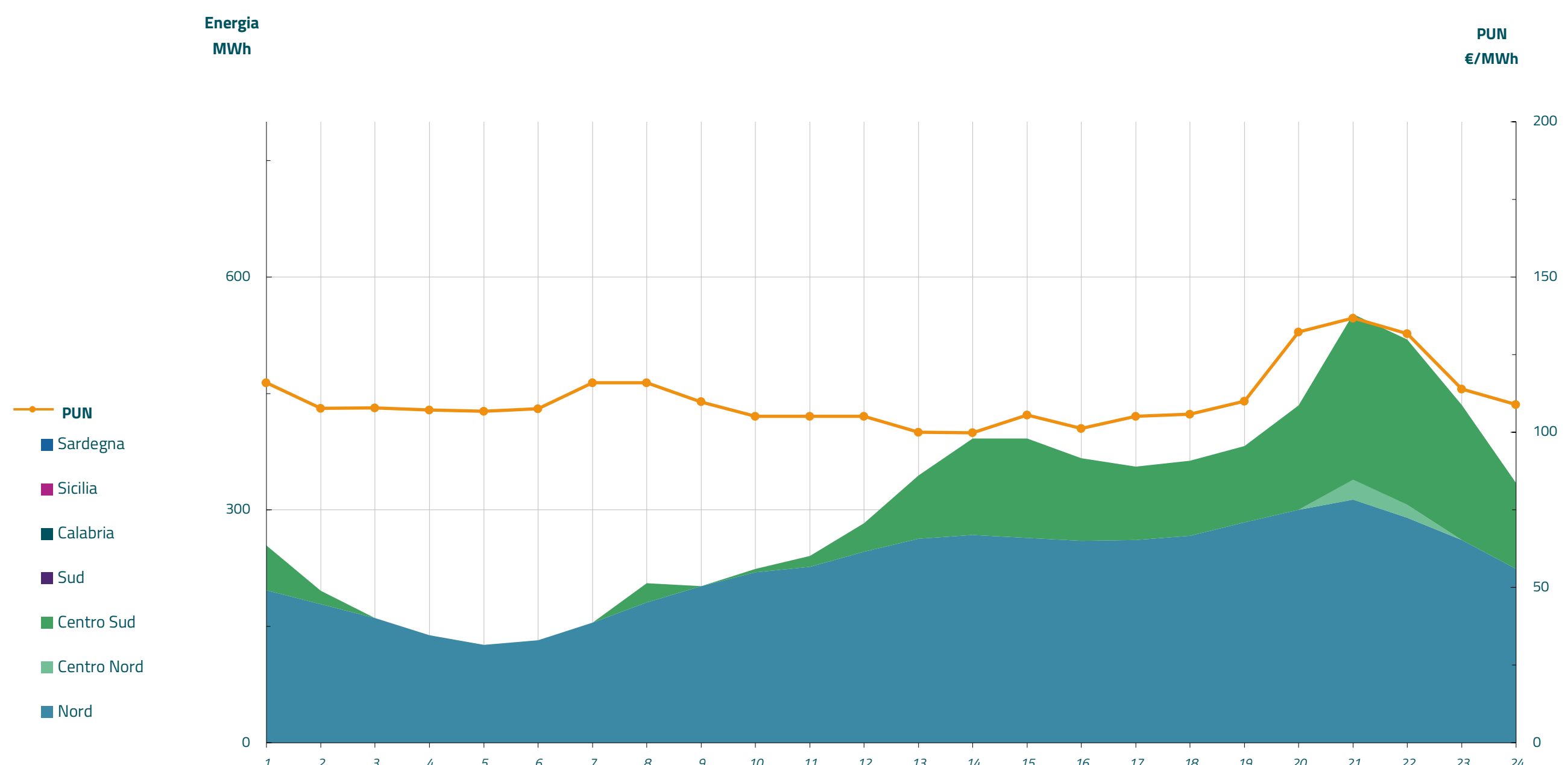


Grafico 3: acquisti orari per zona di mercato

Media PUN Index GME	110,88 €/MWh
Media PUN Index GME con profilo AU	112,71 €/MWh (*)



(*) Calcolata sulla quantità di energia oraria acquistata da AU su MGP
Il profilo di AU è caratterizzato da un consumo prevalente durante le ore di maggior carico