

domenica 18 agosto 2024

Zona	Quantità (MWh)				Costo Medio (€/MWh)				Costo Totale zonale (mln euro)
	F1	F2	F3	Totale	F1	F2	F3	Media	
Nord	-	-	6.965	6.965	-	-	122,97	122,97	0,857
Centro Nord	-	-	1.350	1.350	-	-	123,34	123,34	0,167
Centro Sud	-	-	7.240	7.240	-	-	122,55	122,55	0,887
Sud	-	-	2.773	2.773	-	-	123,23	123,23	0,342
Calabria	-	-	1.826	1.826	-	-	123,51	123,51	0,226
Sicilia	-	-	4.222	4.222	-	-	123,25	123,25	0,520
Sardegna	-	-	874	874	-	-	123,60	123,60	0,108
Totale	-	-	25.251	25.251	-	-	123,01	123,01	3,106

Grafico 1: energia acquistata per zona

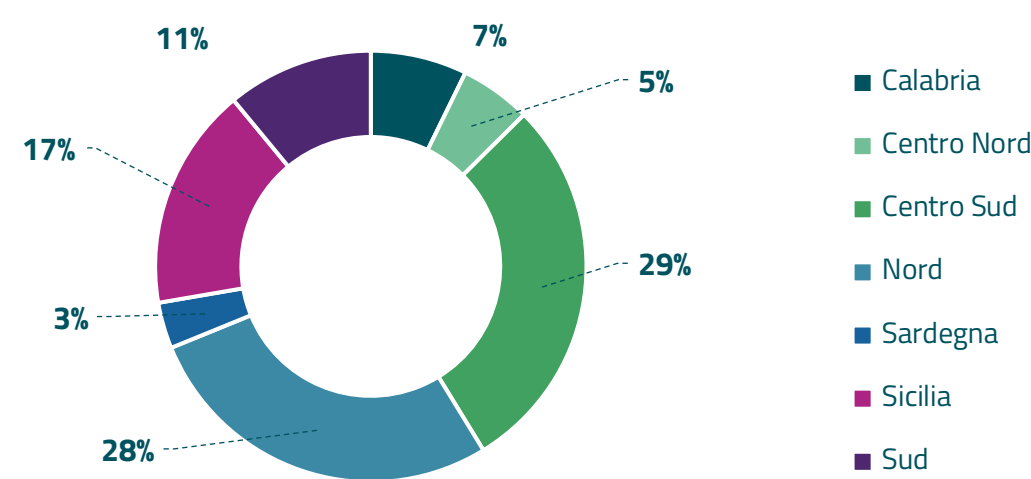


Grafico 2: ripartizione per fascia

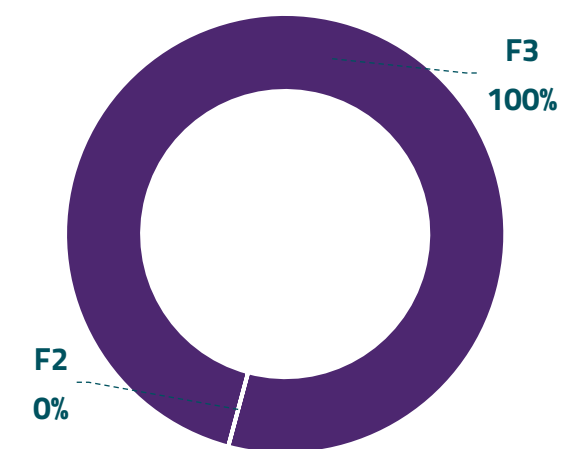
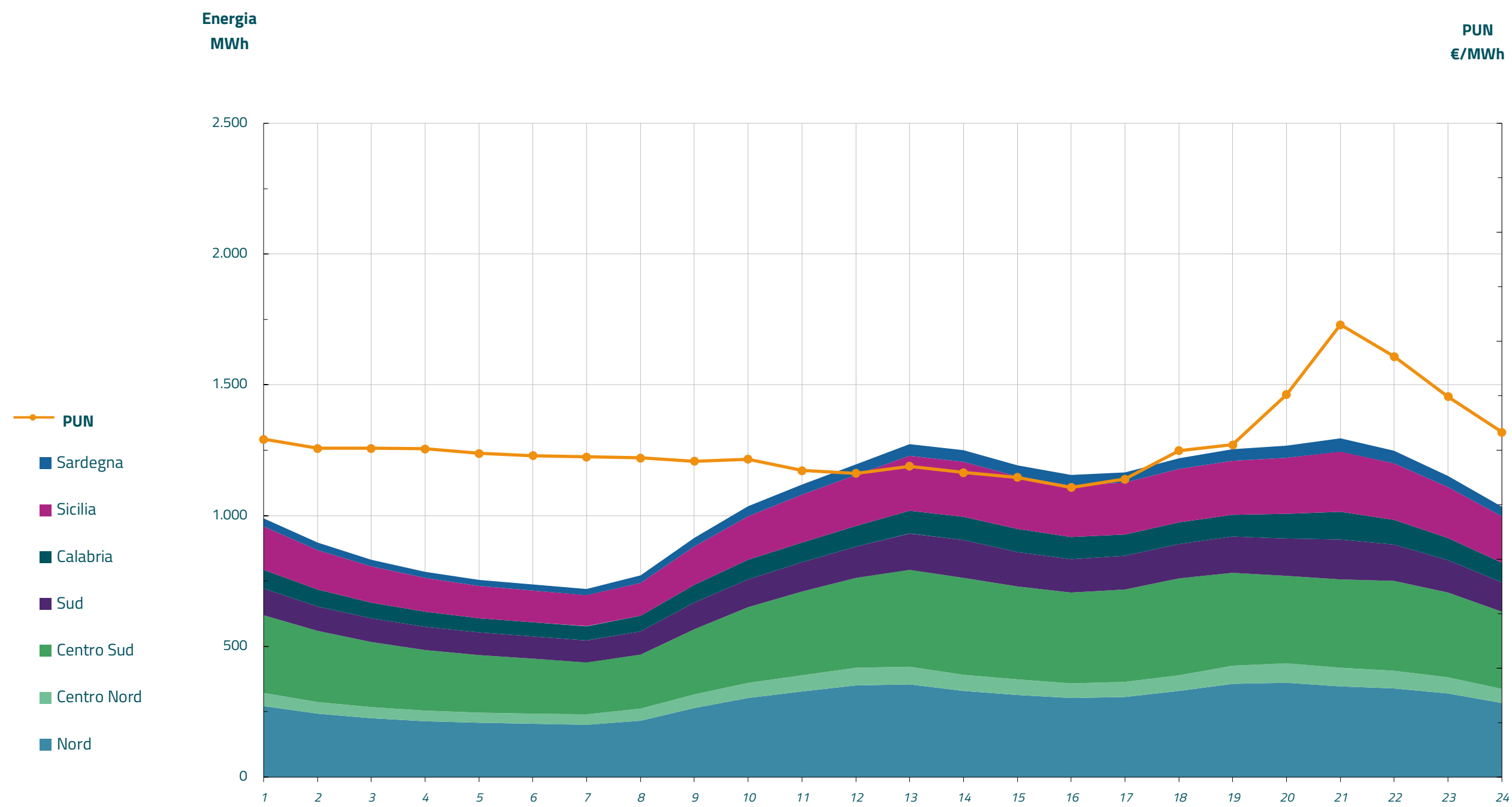


Grafico 3: acquisti orari per zona di mercato

Media PUN	122,28 €/MWh
Media PUN con profilo AU	123,01 €/MWh (*)



(*) Calcolata sulla quantità di energia oraria acquistata da AU su MGP
Il profilo di AU è caratterizzato da un consumo prevalente durante le ore di maggior carico