

martedì 18 luglio 2023

Zona	Quantità (MWh)			Totale	Costo Medio (€/MWh)			Media	Costo Totale zonale (mln euro)
	F1	F2	F3		F1	F2	F3		
Nord	10.513	6.470	6.101	23.084	120,03	161,49	101,88	126,85	2,928
Centro Nord	2.650	1.391	1.470	5.512	119,26	160,88	101,79	125,11	0,690
Centro Sud	8.818	4.418	4.890	18.126	119,03	160,65	101,73	124,51	2,257
Sud	3.012	1.587	1.833	6.432	119,02	160,51	101,51	124,27	0,799
Calabria	1.496	748	809	3.054	118,65	160,67	101,62	124,43	0,380
Sicilia	3.725	1.994	2.116	7.835	119,06	161,15	101,80	125,11	0,980
Sardegna	1.462	895	908	3.264	119,28	160,98	101,82	125,85	0,411
Totale	31.675	17.503	18.128	67.306	119,38	161,04	101,77	125,47	8,445

Grafico 1: energia acquistata per zona

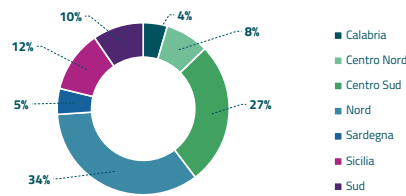


Grafico 2: ripartizione per fascia

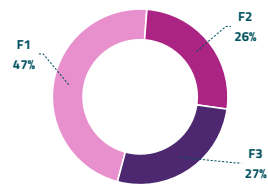
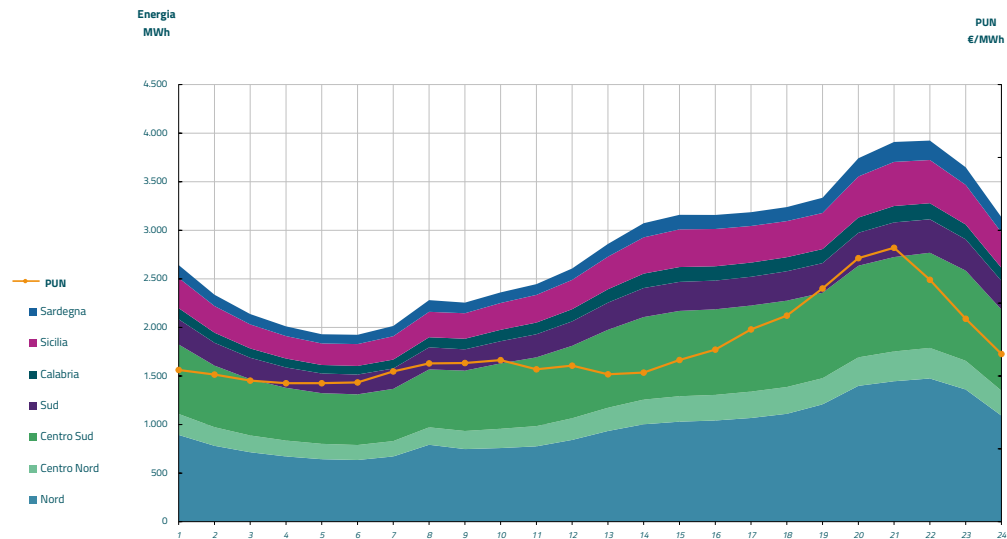


Grafico 3: acquisti orari per zona di mercato

Media PUN	120,25 €/MWh
Media PUN con profilo AI	125,47 €/MWh (*)



(*) Calcolata sulla quantità di energia oraria acquistata da AU su MGP
 Il profilo di AU è caratterizzato da un consumo prevalente durante le ore di maggior carico