

domenica 18 maggio 2025

Zona	Quantità (MWh)				Totale	Costo Medio (€/MWh)			Media	Costo Totale zonale (mln euro)
	F1	F2	F3	F1		F2	F3			
Nord	-	-	5.175	5.175	-	-	67,25	67,25	0,348	
Centro Nord	-	-	1.039	1.039	-	-	68,40	68,40	0,071	
Centro Sud	-	-	3.359	3.359	-	-	68,02	68,02	0,228	
Sud	-	-	994	994	-	-	64,17	64,17	0,064	
Calabria	-	-	508	508	-	-	66,25	66,25	0,034	
Sicilia	-	-	1.148	1.148	-	-	64,96	64,96	0,075	
Sardegna	-	-	566	566	-	-	65,66	65,66	0,037	
<b>Totale</b>	-	-	<b>12.788</b>	<b>12.788</b>	-	-	<b>66,99</b>	<b>66,99</b>	<b>0,857</b>	

Grafico 1: energia acquistata per zona

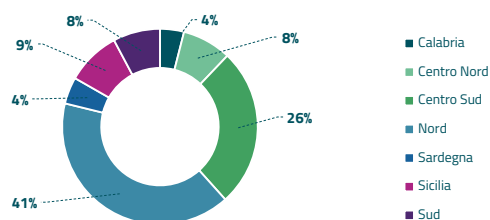


Grafico 2: ripartizione per fascia

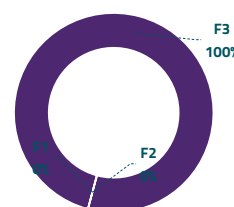
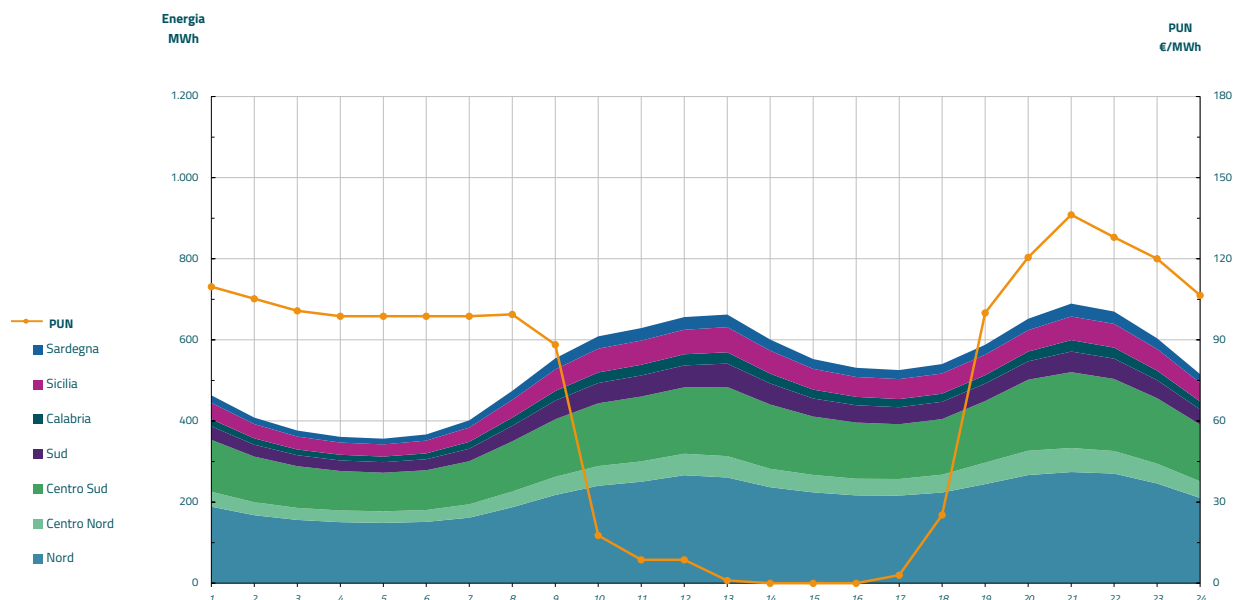


Grafico 3: acquisti orari per zona di mercato

Media PUN Index GME	69,74 €/MWh
Media PUN Index GME con profilo AU	66,99 €/MWh (*)



(\*) Calcolata sulla quantità di energia oraria acquistata da AU su MGP  
Il profilo di AU è caratterizzato da un consumo prevalente durante le ore di maggior carico