

sabato 18 febbraio 2023

Zona	Quantità (MWh)				Costo Medio (€/MWh)				Costo Totale zonale (mln euro)
	F1	F2	F3	Totale	F1	F2	F3	Media	
Nord	-	17.291	4.684	21.975	-	53,60	144,52	140,61	3,090
Centro Nord	-	3.899	1.063	4.962	-	53,96	144,43	140,42	0,697
Centro Sud	-	14.330	3.928	18.258	-	53,28	144,35	140,30	2,562
Sud	-	3.940	1.115	5.055	-	54,83	144,38	140,79	0,712
Calabria	-	2.275	625	2.901	-	54,32	144,38	140,88	0,409
Sicilia	-	5.655	1.526	7.181	-	54,94	144,34	140,78	1,011
Sardegna	-	2.121	540	2.661	-	53,45	144,37	140,15	0,373
<b>Totale</b>	-	<b>49.511</b>	<b>13.481</b>	<b>62.992</b>	-	<b>53,81</b>	<b>144,42</b>	<b>140,53</b>	<b>8,852</b>

Grafico 1: energia acquistata per zona

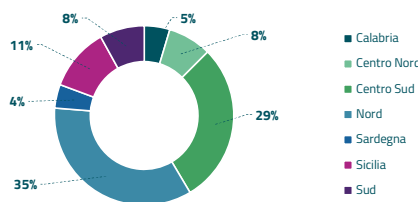


Grafico 2: ripartizione per fascia

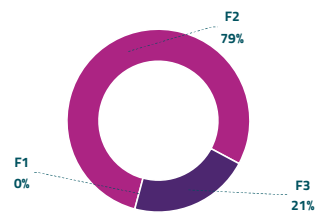
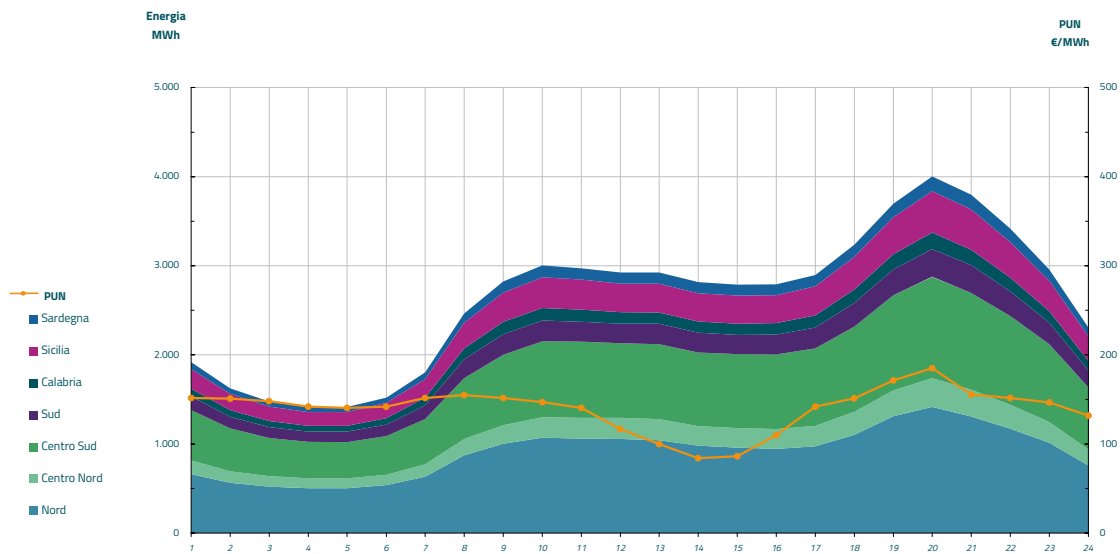


Grafico 3: acquisti orari per zona di mercato

Media PUN	139,70 €/MWh
Media PUN con profilo AU	140,53 €/MWh (*)



(\*) Calcolata sulla quantità di energia oraria acquistata da AU su MGP  
 Il profilo di AU è caratterizzato da un consumo prevalente durante le ore di maggior carico