

giovedì 17 agosto 2023

Zona	Quantità (MWh)				Costo Medio (€/MWh)				Costo Totale zonale (mln euro)
	F1	F2	F3	Totale	F1	F2	F3	Media	
Nord	8.096	4.516	4.857	17.469	102,71	134,94	110,33	113,16	1,977
Centro Nord	1.851	1.130	1.179	4.160	102,52	135,02	110,42	113,59	0,473
Centro Sud	6.643	3.469	3.612	13.724	102,54	134,87	110,52	112,81	1,548
Sud	2.043	1.167	1.121	4.331	102,58	135,28	110,44	113,42	0,491
Calabria	1.076	544	513	2.132	102,34	135,26	110,51	112,70	0,240
Sicilia	2.530	1.406	1.470	5.406	102,52	134,99	110,43	113,11	0,612
Sardegna	979	616	628	2.223	102,99	135,04	110,42	113,97	0,253
Totale	23.218	12.848	13.380	49.446	102,61	134,98	110,42	113,13	5,594

Grafico 1: energia acquistata per zona

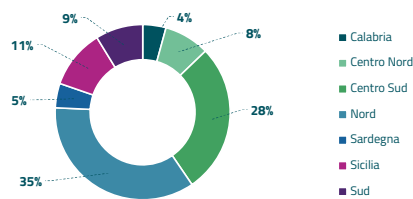


Grafico 2: ripartizione per fascia

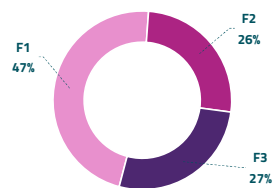
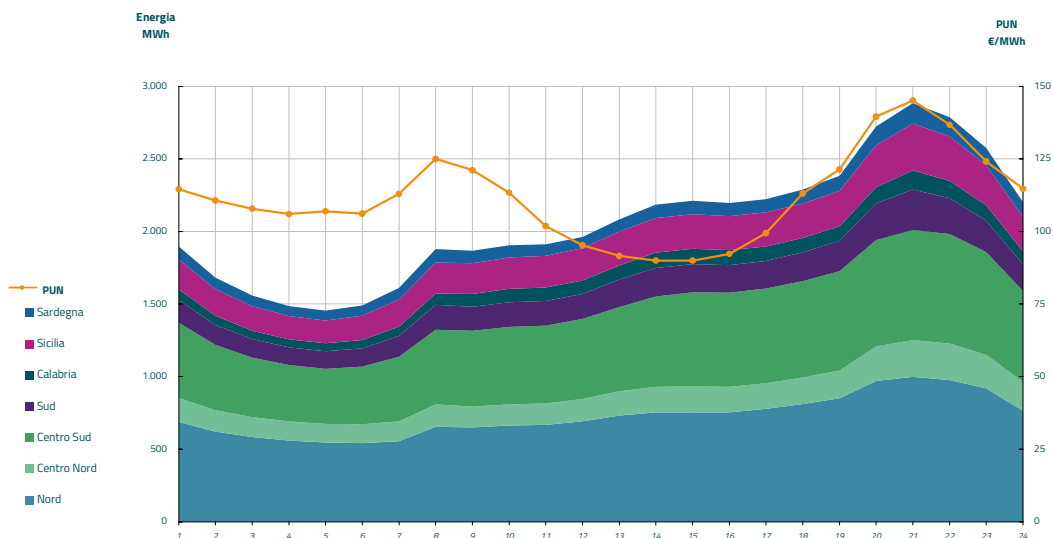


Grafico 3: acquisti orari per zona di mercato

Media PUN	111,66 €/MWh
Media PUN con profilo AI	113,13 €/MWh (*)



(*) Calcolata sulla quantità di energia oraria acquistata da AU su MGP
Il profilo di AU è caratterizzato da un consumo prevalente durante le ore di maggior carico