

domenica 17 maggio 2026

Zona	Quantità (MWh)				Totale	Costo Medio (€/MWh)			Media	Costo Totale zonale (mln euro)
	F1	F2	F3	F1		F2	F3			
Nord	-	-	4.681	4.681	-	-	100,44	100,44	0,470	
Centro Nord	-	-	934	934	-	-	98,87	98,87	0,092	
Centro Sud	-	-	3.381	3.381	-	-	97,10	97,10	0,328	
Sud	-	-	902	902	-	-	94,73	94,73	0,085	
Calabria	-	-	464	464	-	-	97,58	97,58	0,045	
Sicilia	-	-	1.070	1.070	-	-	96,46	96,46	0,103	
Sardegna	-	-	565	565	-	-	98,30	98,30	0,056	
Totale	-	-	11.996	11.996	-	-	98,38	98,38	1,180	

Grafico 1: energia acquistata per zona

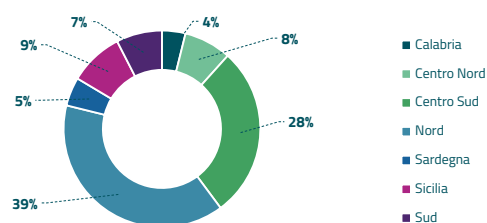


Grafico 2: ripartizione per fascia

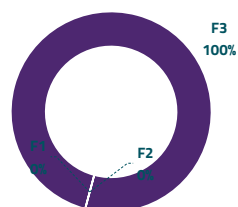
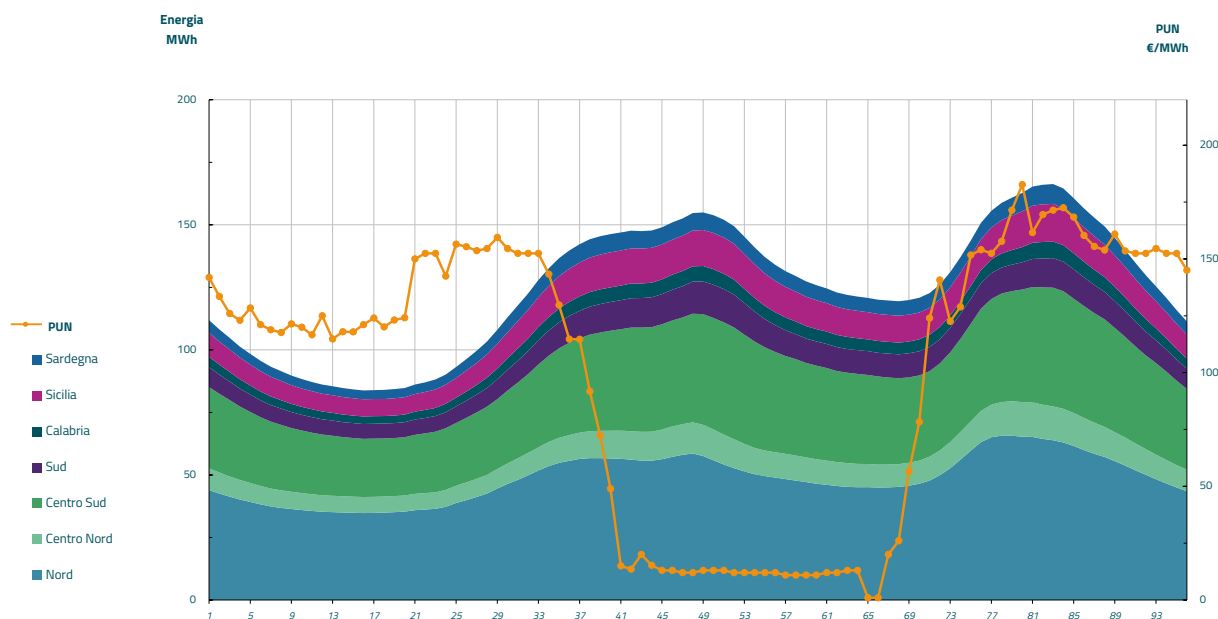


Grafico 3: acquisti orari per zona di mercato

Media PUN Index GME	100,76 €/MWh
Media PUN Index GME con profilo AU	98,38 €/MWh (*)



(*) Calcolata sulla quantità di energia oraria acquistata da AU su MGP
Il profilo di AU è caratterizzato da un consumo prevalente durante le ore di maggior carico